



第14期定時株主総会

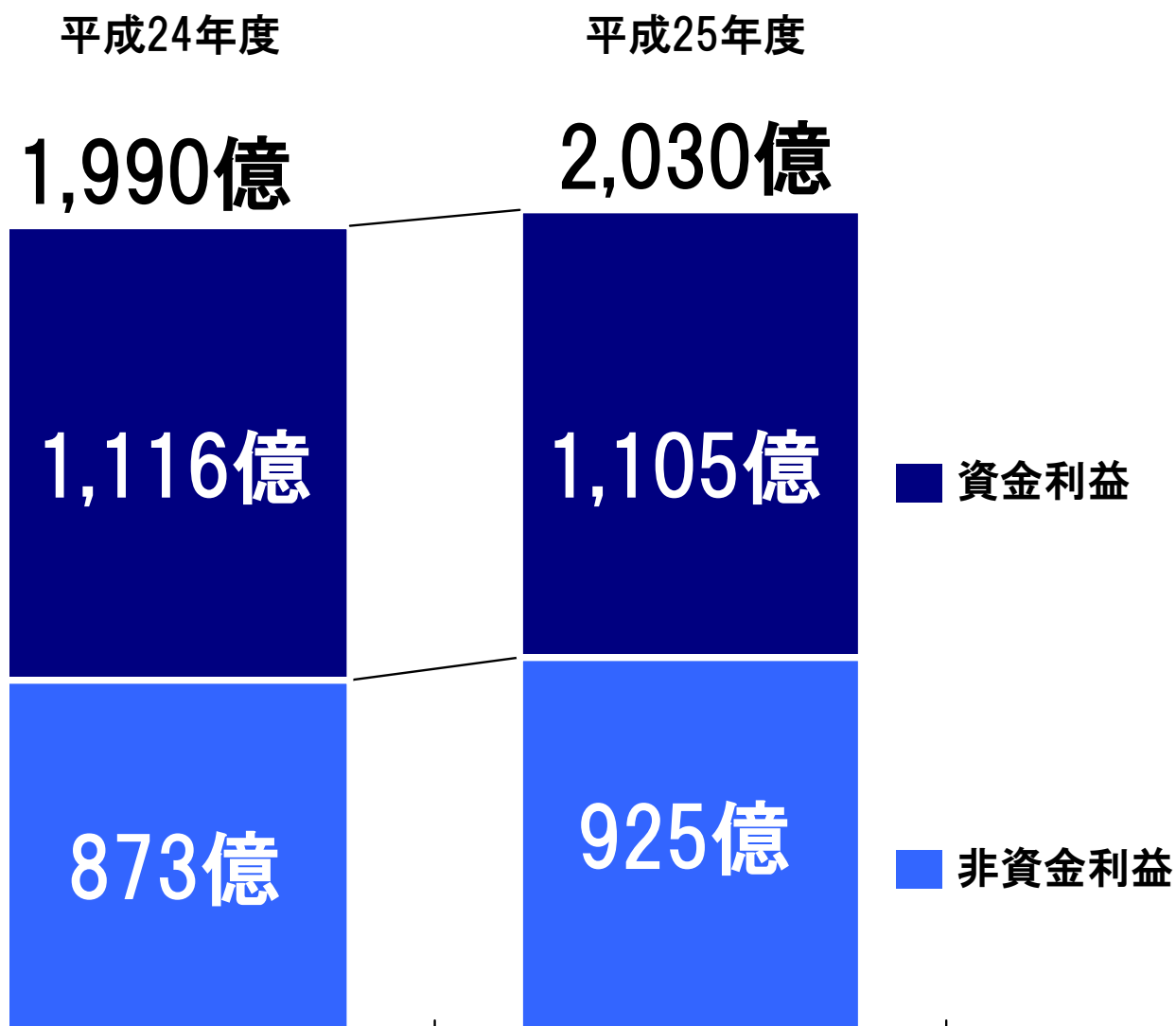
株式会社新生銀行
平成26年6月18日

事業報告

Fiscal Year 2013 Financial Results

平成25年度連結業績の概要：

業務粗利益は、顧客基盤拡充と重点分野の取り組みを推進し、増益



- 資金利益は、資金利鞘が改善したものの、調達が増加する一方で、運用資産残高が伸び悩み、前期比減少
- 非資金利益は、国内外債権投資やプライベートエクイティを行うプリンシパルランザクションズ業務の堅調な収益の積み上げ、割賦収益や投資商品販売の堅調な推移などにより前期比増加

平成25年度連結業績の概要：

経費は、戦略分野への資源投入などにより、増加

平成24年度

平成25年度

1,286億

1,328億

- 要員の増強や広告展開など、業務基盤の拡充を図るために、経営資源の積極的な投入を実施
- 引き続き、業務の合理化・効率化を継続

平成25年度連結業績の概要：

与信関連費用は、大きく改善

平成24年度

平成25年度

55億

2億

- 法人部門において、不良債権の処分などによる貸倒引当金取崩益の計上や債権の良質化により、前期比大きく改善

平成25年度連結業績の概要：

その他損失は、過払い利息返還損失引当金の追加繰入により、増加

平成24年度

平成25年度

△1億

△142億

- コンシューマーファイナンス子会社において、近時の過払い利息返還動向に基づき、将来の過払い負担をカバーするために必要となる金額を再計算
- 合計156億円の過払い利息返還損失引当金の追加繰入を実施

平成25年度連結業績の概要：

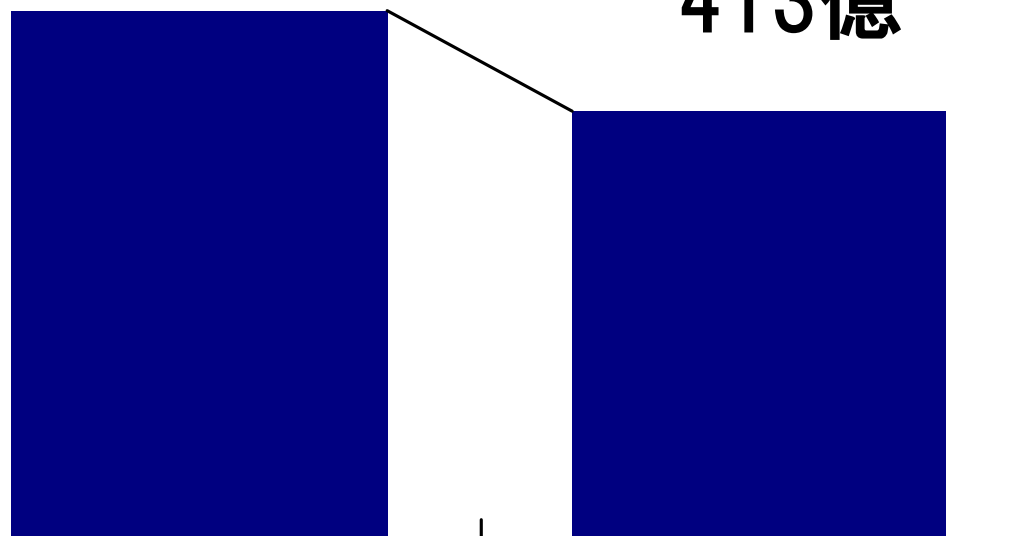
当期純利益は、平成22年度以降4期連続の黒字計上

平成24年度

平成25年度

510億

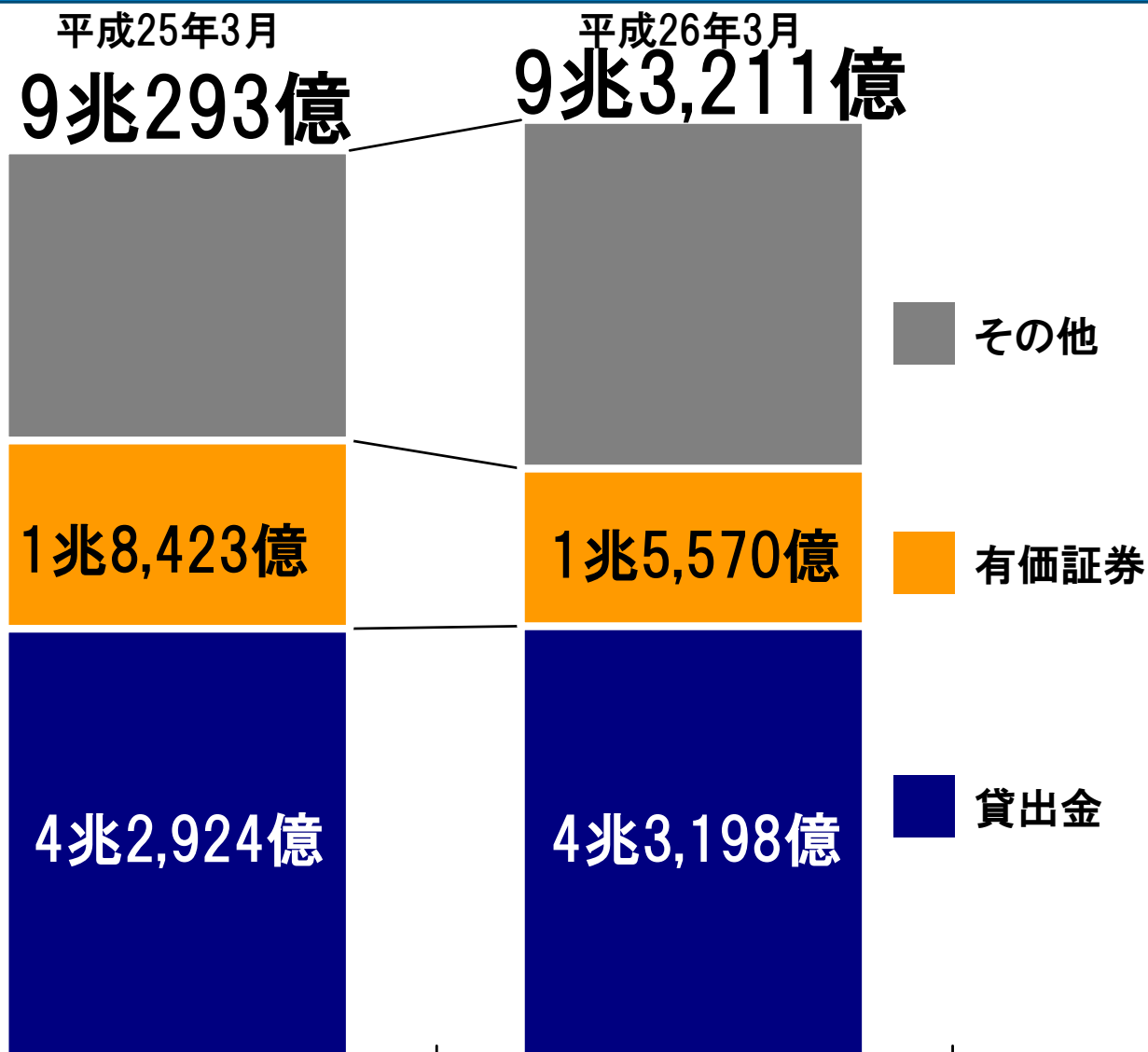
413億



- 過払い利息返還損失引当金の追加繰入により、前期比減益ではあるものの、平成22年度以降4期連続の黒字計上
- 自己資本の着実な積み上げと、資産の質の改善がさらに進展

資産：

貸出残高は、不良債権処理を推進しつつも、前期末比増加

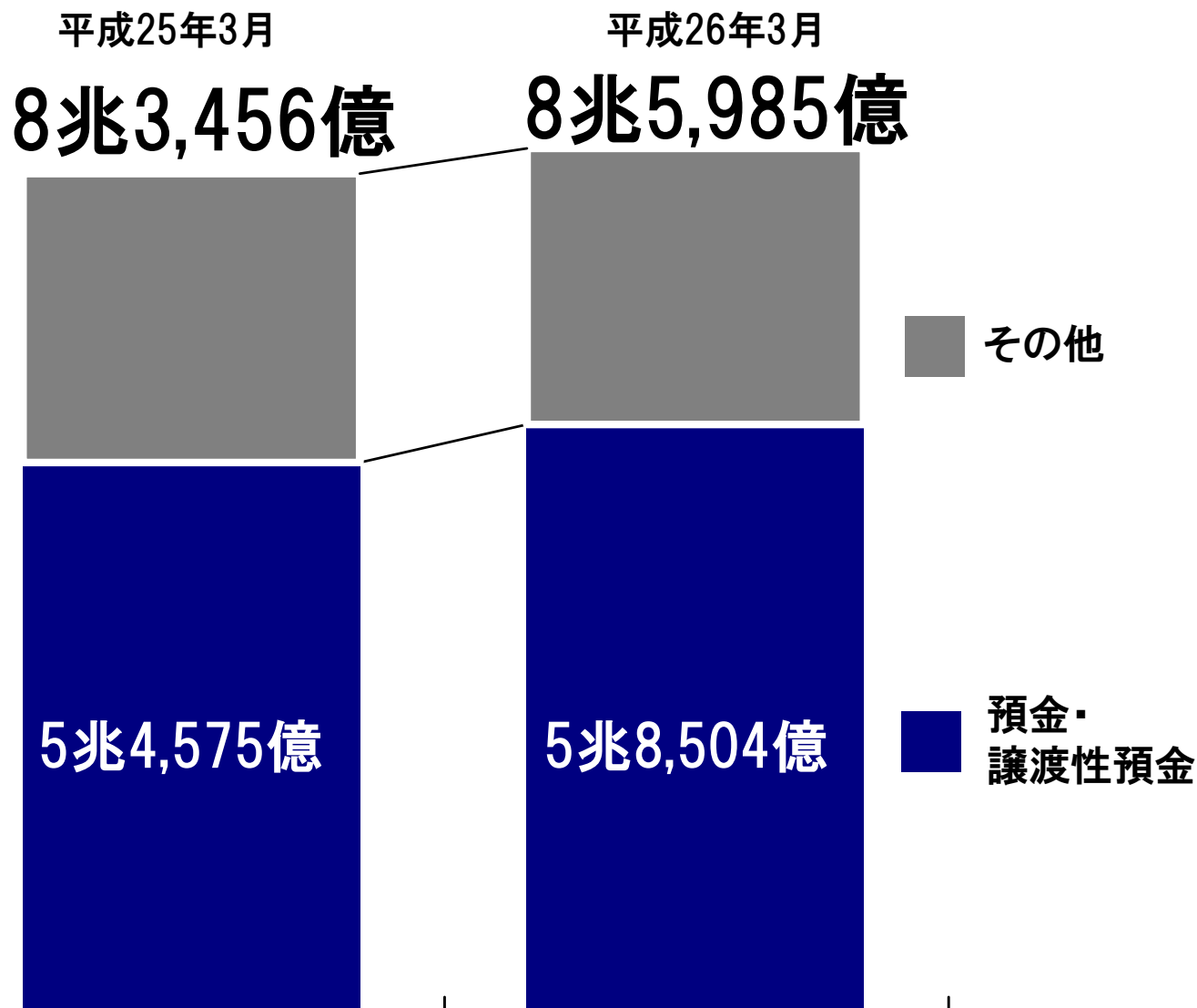


■法人向け貸出は、厳しい環境が続く中、不良債権の回収などもあり残高が減少したものの、個人向け貸出では、住宅ローンの堅調な増加やコンシューマーファイナンスが増加に転じたこともあり、貸出残高全体は増加

■有価証券による運用は抑制的

負債：

預金が、当行の資金調達基盤として大いに貢献



■リテールバンキングのお客さまからの預金を中心に据え、資金調達基盤の最適化を継続的に推進

■預金・譲渡性預金のうち、リテール預金の占める割合は約87%

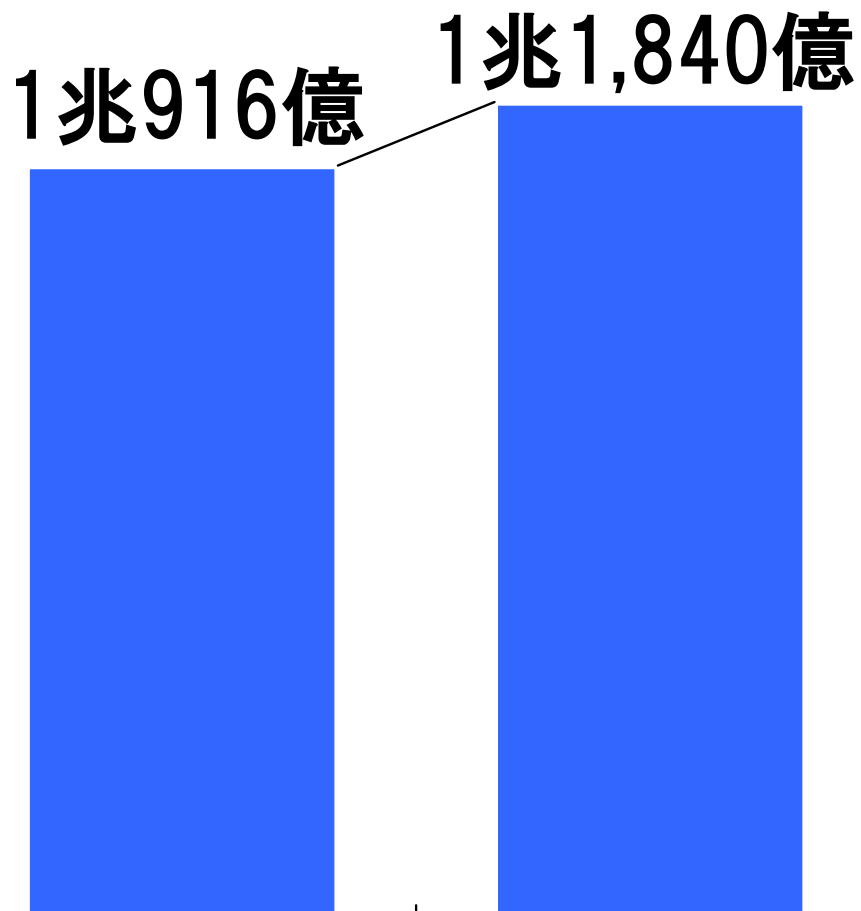
主要な業務資産：

住宅ローンと「新生銀行カードローン レイク」が牽引

住宅ローン残高

平成25年3月

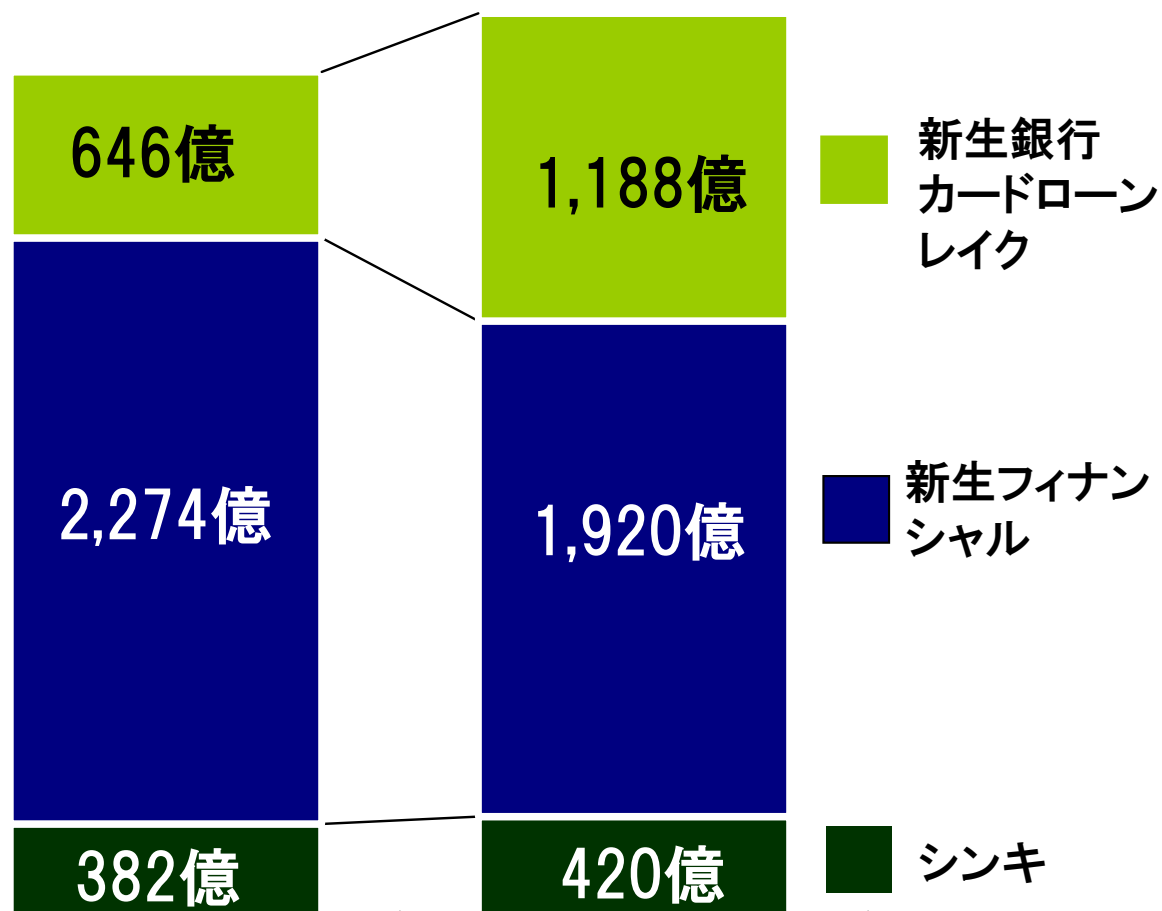
平成26年3月



個人向け無担保ローン残高

平成25年3月

平成26年3月




主要な業務資産：

戦略分野における貸出資産を伸張させつつ、不良債権などを削減

法人営業貸出残高

平成25年3月

1兆5,049億



平成26年3月

1兆4,799億



不動産ファイナンス残高(*)


平成25年3月

7,212億



平成26年3月

6,200億



(*)社債形態等を含む

過払利息返還:

利息返還損失引当金の追加繰入を156億円実施
 平成26年3月末日をもってGE補償を終了し、1,750億円を受領

新生フィナンシャル

シンキ

アプラスフィナンシャル

平成24年度

平成25年度

平成24年度

平成25年度

平成24年度

平成25年度

213億

172億(*)

162億

78億

57億

46億

48億

47億

62億

45億

48億

31億

(*)GE補償対象債権分を控除

■ 利息返還損失引当金

◆ 引当金目的使用額等

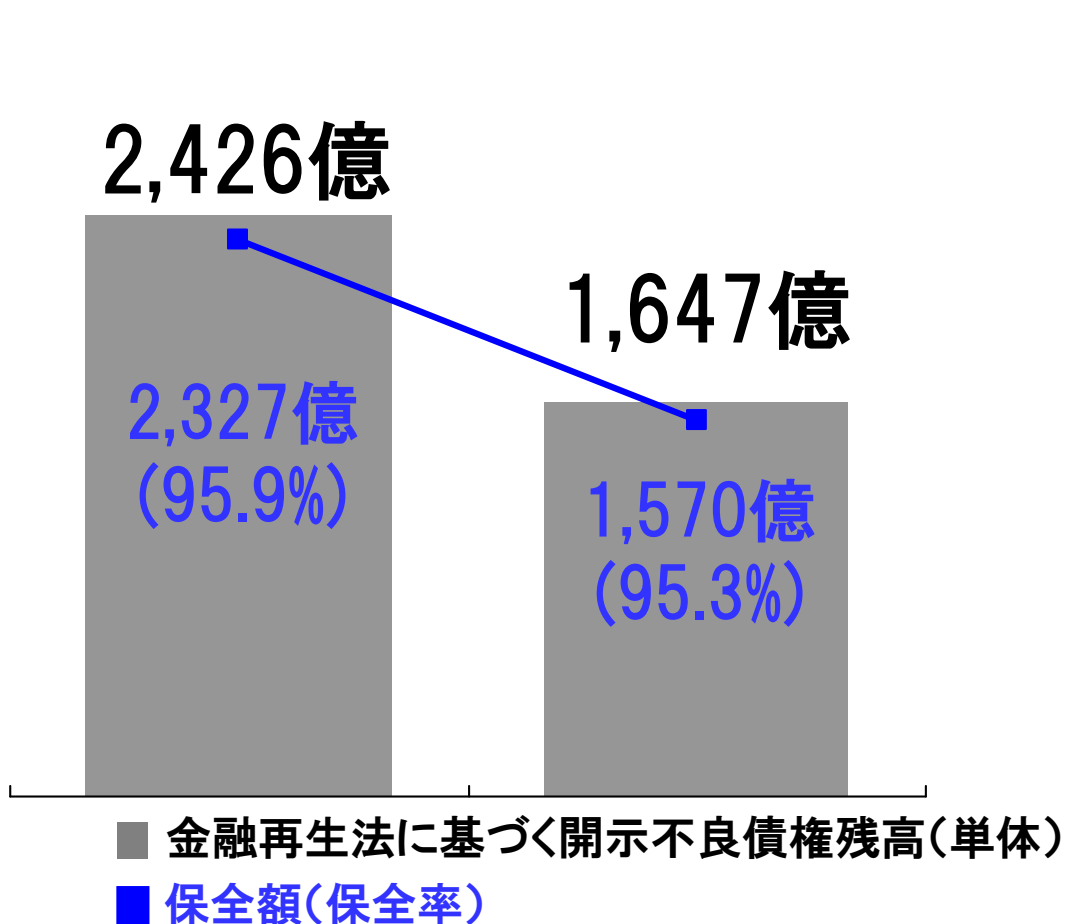
資産の質：

不良債権の削減により、不良債権比率は低下

不良債権残高と保全額(率)

平成25年3月

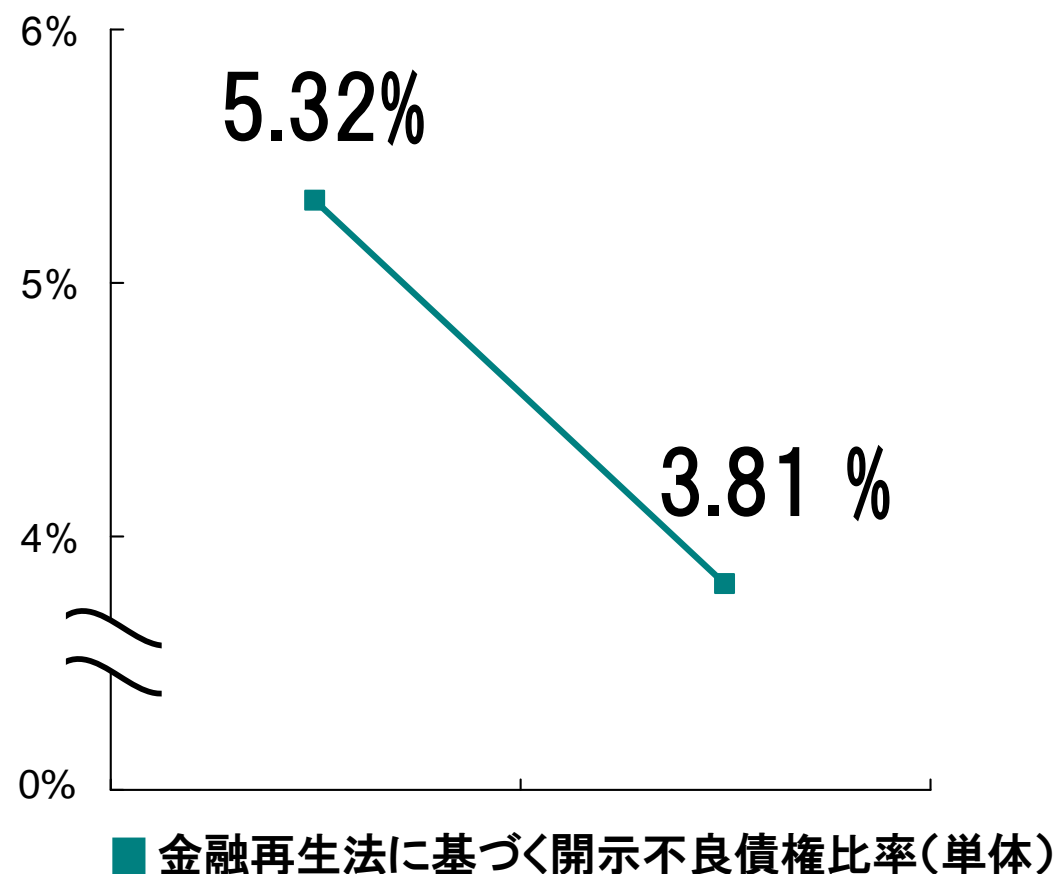
平成26年3月



不良債権比率

平成25年3月

平成26年3月



資本：

利益の積み上げ、リスクアセット減少などにより、高い自己資本比率を確保

自己資本関連情報(バーゼル3、国内基準)

	平成26年3月
コア資本に係る基礎項目の額	8,895億円
コア資本に係る調整項目の額	△719億円
コア自己資本の額	8,176億円
リスクアセット等の合計額	6兆167億円
コア自己資本比率	13.58%

配当金：

■ 期末配当金

1株につき 1円00銭

平成26年度業績予想:

- 連結当期純利益：550億円
- 単体当期純利益：340億円
- 期末配当：1株につき 1円00銭



メモ
