

新生銀行 FX(WEB) オンラインヘルプ —情報—

[■ディーリング](#)

[■時系列情報](#)

[■経済カレンダー](#)

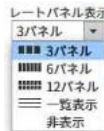
[■テクナビ](#)

ディーリング

各通貨ペアのレートや照会、口座情報やニュース等、取引に必要な情報が1画面で確認できる取引の基本となる画面です。為替レートが変化すると表示が点滅するので、外国為替市場のダイナミックな変化を24時間ライブでご覧いただくことができます。



- ① 取引画面の使用色を「黒」「青」「緑」「ピンク」の4色、文字サイズを「小」「大」の2サイズから選択できます。
- ② ログアウトをする際に使用します。
- ③ 取引の際に必要な各メニューが並んでいます。
- ④ レートパネルの表示パターンや発注ロック、表示通貨ペアの設定ができます。



レートパネルに表示させる通貨ペア数を設定できます。



レートパネルから発注するAS ストリーミング注文について、発注のロック・ロック解除が行なえます。



レートパネルに表示する通貨ペアの設定を行なえます。



スピード注文画面を表示させます。



テクナビ画面を表示させます。

- ⑤ 口座情報の一部を記載しています。
- ⑥ 最新ニュースを1件掲載しています。クリックするとニュースの詳細を確認できます。
- ⑦ タブを切り替えることで、建玉照会をはじめとする各照会画面を確認できます。
- ⑧ 一部口座情報を確認できます。全ての口座情報を閲覧したい場合は【詳細】ボタンを押してください。
※自動更新ではありません。データを更新したい場合は右上の【証拠金情報更新】ボタンをクリックしてください。
- ⑨ 直近10件のニュースが表示されます。詳細を閲覧したい場合はヘッドラインをクリックしてください。
配信ニュースの一覧を見たい場合は【一覧】ボタンをクリックしてください。
※自動更新ではありません。データを更新したい場合は右上の【ニュース更新】ボタンをクリックしてください。

時系列情報

指定通貨ペアの時系列数値情報(4本値、5日移動平均線、25日移動平均等)を表示します。データの保存も可能です。

■検索手順について

① 「時系列情報」をクリックしてください。

② 情報の種類を「日々」「週間」「月間」から選択してください。

③ 検索期間を入力してください。
※検索期間は空欄でも検索可能です。

④ 通貨ペアを選択してください。

⑤ 表示

⑥ 【表示】ボタンを押してください。データを保存したい場合は【CSV形式で保存】を押してください。

日付	始値	高値	安値	終値	25DMA	買スワップ	売スワップ
2017/11/29	111.448	112.142	111.113	111.603	108.209	108.515	3
2017/11/28	111.113	111.603	111.530	111.692	108.700	108.596	3
2017/11/27	111.530	111.692	110.850	111.089	-0.442	89.756	108.685
2017/11/24	111.445	111.622	111.204	111.531	+111.501	89.864	108.779
2017/11/23	-	-	-	-	-	89.693	108.858
2017/11/22	112.482	112.494	111.146	111.219	-1.226	112.299	113.380
2017/11/21	112.604	112.702	112.180	112.444	-0.186	112.630	113.429
2017/11/20	112.171	112.713	111.901	112.630	+0.457	112.832	113.419
2017/11/17	113.048	113.144	111.948	112.173	-0.829	113.031	113.387
2017/11/16	112.819	113.323	112.750	113.022	+0.161	113.298	113.375
2017/11/15	113.454	113.486	112.507	112.871	-0.504	113.283	113.245
2017/11/14	113.889	113.778	113.214	113.486	-0.171	113.863	113.330
2017/11/13	113.501	113.714	113.251	113.626	+0.116	113.689	113.289
2017/11/10	113.458	113.627	113.229	113.510	+0.056	113.707	113.282

STEP1

「時系列情報」をクリックしてください。

STEP2

情報の種類を「日々」「週間」「月間」から選択してください。

STEP3

検索期間を入力してください。
※検索期間は空欄でも検索可能です。

STEP4

通貨ペアを選択してください。

STEP5

BID(売値)か ASK(買値)を選択してください。

STEP6

【表示】ボタンを押してください。データを保存したい場合は【CSV形式で保存】を押してください。

経済カレンダー

国内・海外の主要経済指標の発表日時の月間カレンダーをご覧ください。過去のカレンダーや、経済指標の結果をグラフで表示することもできますのでお取引にご活用ください。

※各経済指標の発表日時は予定であり、変更されることがあります

新生銀行 FX

情報 | チャート | ニュース | 注文 | 口座 | 照

ディーリング | 時系列情報 | スワップカレンダー | **経済カレンダー**

レートパネル表示 | 3パネル | ASストリーミング | ドル/円 | ユー/円

経済指標カレンダー

基準日: 2017年11月30日 | を含む経済指標カレンダーを表示

カレンダー表示条件: 日次表示 | 連次表示 | 月次表示

重要度で絞り込む: すべて | 国・地域で絞り込む: すべて | 表示

凡例:

- 日本 (赤)
- アメリカ (青)
- ユーロ (緑)
- ドイツ (黒)
- フランス (白)
- カナダ (赤)
- オーストラリア (青)
- ニュージーランド (黒)
- イギリス (白)
- 香港 (赤)
- シンガポール (青)
- 南アフリカ (黒)
- 中国 (赤)
- トルコ (赤)
- ブラジル (緑)
- スイス (赤)

前の週 11月27日 ~ 12月3日 次の週

日本時間	重要度	国・地域/指標	前回 (修正値)	予想	結果	備考
2017年11月27日 (月)						
17:30	☆☆☆	香港 貿易収支	-447億HKD	-419億HKD	-440億HKD	
2017年11月28日 (火)						
00:00	☆☆☆	アメリカ 新築住宅販売件数	667千件 (645千件)	625千件	685千件	
16:45	☆☆☆	フランス 消費者信頼感指数	100	101	102	

テクナビ

「テクナビ」は移動平均線、パラボリック、MACDなど全部で7種類のテクニカル指標の分析結果を自動的に表示するサービスとなります。分析結果は矢印で一覧表示されるため、強気・弱気の傾向を視覚的につかむことができるようになります。

ご注意ください

テクナビ（以下、本サービス）に掲載されている情報の著作権は、楽天証券株式会社に帰属しており、無断で使用（複製、転載等）することはできません。

本サービスは、投資判断の参考として情報提供するものであり、投資勧誘を目的としたものではありません。掲載されている情報の内容に関しては、万全を期しておりますが、その内容を保証するものではなく、変更されることもあります。

掲載されている情報を利用した結果、または情報の遅延、中断、誤りによって被ったとされるいかなる損害についても、当行及び楽天証券株式会社は一切責任を負いません。

■テクナビの利用方法

新生銀行 FX(WEB)の場合

「情報」>「ディーリング」を表示します。レートパネルの上に「テクナビ」のボタンが表示されますので、このボタンをクリックします。



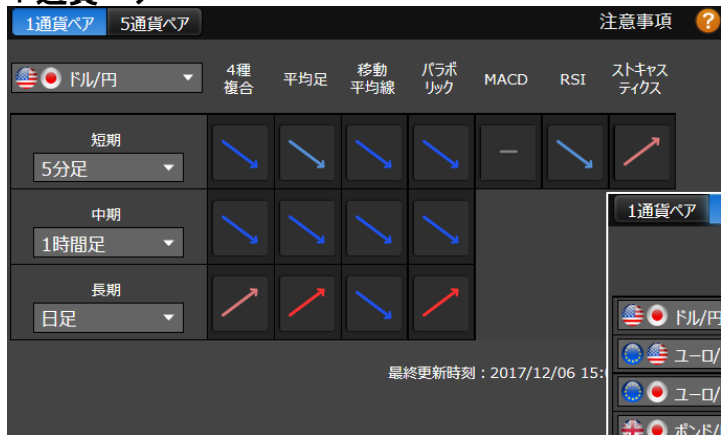
新生銀行 FX(PC)の場合

「情報」メニューバーまたはメニュー一覧から「テクナビ」のボタンをクリックします。



テクナビの画面が別画面でポップアップされます、タブで「1 通貨ペア」もしくは「5 通貨ペア」を選択します。

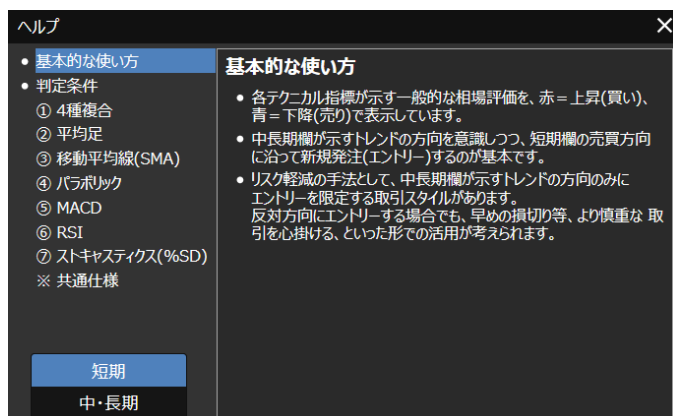
1 通貨ペア








5 通貨ペア



ヘルプ画面(画面右上の?マーク)では各種テクニカル判定条件やパラメーターを表示しています。



■ 矢印の見方

	テクニカル指標が示す一般的な相場評価を、強い上昇で表示しています。
	テクニカル指標が示す一般的な相場評価を、上昇で表示しています。
	テクニカル指標が相場評価できない場合に表示しています。
	テクニカル指標が示す一般的な相場評価を、下降で表示しています。
	テクニカル指標が示す一般的な相場評価を、強い下降で表示しています。

外国為替証拠金取引(FX) 一般について

- 新生銀行FX(店頭外国為替証拠金取引)は、元本が保証されたものではありません。通貨の価格変動により損失が生じることがあります。また取引の対象となる通貨の金利変動によりスワップポイントが受取から支払に転じることもあります。さらに取引金額がその取引についてお客さまが預託すべき証拠金の額に比して大きいため、大きな利益が期待できる反面、大きな損失を被る場合や損失の額が証拠金の額を上回る場合があります。また、不足金の差し入れが必要となる場合があります。
- レバレッジ効果では、お客さまがお預けになった証拠金以上のお取引が可能となりますが、証拠金以上の損失が発生するおそれもあります。レバレッジコースに応じて取引金額の4%~100%(最大レバレッジ25倍~レバレッジ1倍)の証拠金が必要となります。必要証拠金の計算方法:「取引数量の最低単位×現在のビットレートとアスクレートの中心値×証拠金率×取引数量÷1,000(小数点以下切り上げ)」例えば米ドル円の取引レートが100.00円、レバレッジ25倍で10,000通貨を保有するために必要な証拠金は約40,000円となります。
- 当行の取引レートには買気配(ビットレート)と売気配(アスクレート)の差額(スプレッド)がございます。したがって、新たに持ったポジションを直後に反対売買により決済した場合であっても、買気配(ビットレート)と売気配(アスクレート)の差額の損失が生じる恐れがあります。また、国内外の金融市場休場日や平日早朝時など市場の流動性が低下している時間帯、主要経済指標の発表前後、ならびに震災などの天変地異や政変、または金融・経済関連の重大な出来事など、市場に大きな影響を与える突発的事象の発生時にはスプレッドが広がる場合や相場の急激な変動により意図した取引ができない可能性があります。広告表示の値は、実際の取引時のスプレッドを保証するものではなく、お客さまの約定結果による実質的なスプレッドが広告表示の値と合致しない場合があります。特に、海外のクリスマス休暇や年末年始の期間はスプレッドが広がる可能性がありますので、ご注意ください。
- お客さまの注文時に画面に表示されている価格(=注文価格)と実際の約定価格との間に差(スリッページ)が生じる場合があります。当該相違は、お客さまにとって有利な場合もあれば、不利な場合もあります。相場の急落、急騰など市場状況によりスリッページが大きくなる場合もありますのでご注意ください。
- 取引システムの障害や新生銀行とお客さまとを結ぶ通信回線等が正常に作動しないことなどにより、注文の発注、執行、確認、取消などが行えない可能性があります。
- 売買注文は、その注文が約定するまでは取消することができますが、一度約定した売買注文を取消すること(クーリングオフ)はできません。
- 新生銀行FX(店頭外国為替証拠金取引)は預金ではありません。また、預金保険の対象ではありません。当行は、金融商品取引法第43条の3第1項の規定に基づき、お客さまから預託を受けた証拠金(証拠金残高、未実現損益、スワップポイント)は、新生信託銀行株式会社における金銭信託により、当行の自己の資金とは区分して管理しております。ただし、区分管理必要額の算定基準日と信託設定の日に時間差があることなどから、信託されるまでの間は信託口座の保全対象にはなりません。万一、当行の業務または財産の状況が悪化した場合、信託保全される前のお客さま資産等の返還が困難になり、お客さまが損失を被ることがあります。
- 当行は、お客さまとの取引から生じるリスクの減少を目的とするカバー取引を楽天証券株式会社(証券業)と行いますが、当行またはカバー取引先の業務または財産の状況悪化等により、カバー取引が停止した場合は、当行がお客さまとの新生銀行FXを継続できず、お客さまの未決済の取引(建玉)が強制決済され、お客さまが損失を被ることがあります。
- お客さまが行った店頭外国為替証拠金取引で発生した利益(売買による差益及びスワップポイントの収益)は、「雑所得」として申告分離課税の対象となり、確定申告が必要となる場合があります。また、その損益は、確定申告をすることによって差金等決済をした他の先物取引の損益と通算でき、また通算して損失となる場合は、一定の要件の下、翌年以降3年間繰り越すことができます。なお、税率は、所得税が15%、地方税が5%ですが、2013年1月1日から2037年12月31日までの25年間につきましては、これまでの税率20%に復興特別所得税0.315%が加算されることとなります。
- 取引手数料は無料です。また、新生銀行FXのためのツールの利用料は無料ですが、経済情勢等の変化により、有料とする場合があります。取引にかかる費用は、手数料だけではなく、買気配(ビットレート)と売気配(アスクレート)との差額(スプレッド幅)、スワップポイントの受取と支払の差額等を総合的に検討する必要があります。
- 新生銀行FX(店頭外国為替証拠金取引)は全てのお客さまに無条件に適しているものではありません。お客さまの知識、経験、財産の状況及び店頭外国為替証拠金取引契約を締結する目的など様々な観点からお客さまご自身がお取引を開始されることが適切であるかについて十分にご検討いただくようお願い申し上げます。なお、上記のリスク等の重要事項は、店頭外国為替証拠金取引に伴う主要なリスクを説明したものであり、店頭外国為替証拠金取引から生じる一切のリスクを漏れなく記載するものではありません。お取引に際しては [新生銀行FX 契約締結前交付書面・新生銀行FX 取引ルール](#) を必ずご確認ください、その内容をご理解のうえご自身の判断と責任において行ってください。
[詳しくはこちらをご確認ください。](#)

株式会社新生銀行

登録金融機関:関東財務局長(登金)第10号 加入協会:日本証券業協会・一般社団法人 金融先物取引業協会