

野村アセットマネジメントのインデックスファンドシリーズ ファンズアイ

# Funds-i

## POINT 1 シンプルかつ充実した商品ラインナップから選べる

|      | 国内   | 外国   | 新興国  |
|------|--|--|--|
| 株式   | 野村インデックスファンド・日経225<br><i>Funds-i</i> 日経225       | 野村インデックスファンド・外国株式<br><i>Funds-i</i> 外国株式                         | 野村インデックスファンド・新興国株式<br><i>Funds-i</i> 新興国株式               |
|      | 野村インデックスファンド・TOPIX<br><i>Funds-i</i> TOPIX       | 野村インデックスファンド・外国株式・為替ヘッジ型<br><i>Funds-i</i> 外国株式・為替ヘッジ型           |  |
|      | 野村インデックスファンド・JPX日経400<br><i>Funds-i</i> JPX日経400 |  |  |
| 債券   | 野村インデックスファンド・国内債券<br><i>Funds-i</i> 国内債券         | 野村インデックスファンド・外国債券<br><i>Funds-i</i> 外国債券                         | 野村インデックスファンド・新興国債券<br><i>Funds-i</i> 新興国債券               |
|      |  | 野村インデックスファンド・外国債券・為替ヘッジ型<br><i>Funds-i</i> 外国債券・為替ヘッジ型           | 野村インデックスファンド・新興国債券・為替ヘッジ型<br><i>Funds-i</i> 新興国債券・為替ヘッジ型 |
| REIT | 野村インデックスファンド・J-REIT<br><i>Funds-i</i> J-REIT     | 野村インデックスファンド・外国REIT<br><i>Funds-i</i> 外国REIT                     | 注)各カテゴリーの上段はファンド名、<br>下段は愛称を表します。                        |
|      |  | 野村インデックスファンド・外国REIT・為替ヘッジ型<br><i>Funds-i</i> 外国REIT・為替ヘッジ型       |  |
| バランス |  | 野村インデックスファンド・海外5資産バランス<br><i>Funds-i</i> 海外5資産バランス               |  |
|      |  | 野村インデックスファンド・内外7資産バランス・為替ヘッジ型<br><i>Funds-i</i> 内外7資産バランス・為替ヘッジ型 |  |

\* 販売会社によっては、一部のファンドのみのお取扱いとなる場合があります。詳しくは販売会社にお問い合わせください。

## POINT 2 低めに設定された運用管理費用(信託報酬)

指数連動を目指すインデックスファンドは運用管理費用が低めに設定されています。

## POINT 3 充実したWebサイト

「つみたて&分散シミュレーション<<投信アシスト>>」やコラムなどの各種情報が掲載されています。

★ Webでの検索はこちら

ファンズアイ

検索

★ ファンズアイ専用サイト

<http://indexfund.nomura-am.co.jp/>

お申込み・投資信託説明書(交付目論見書)のご請求は



商号: 株式会社新生銀行  
登録金融機関 関東財務局長(登金)第10号  
加入協会: 日本証券業協会/一般社団法人金融先物取引業協会

設定・運用は

## 野村アセットマネジメント

商号: 野村アセットマネジメント株式会社  
金融商品取引業者 関東財務局長(金商)第373号  
加入協会: 一般社団法人投資信託協会/一般社団法人日本投資顧問業協会

# ★ ファンドのご紹介

## 国内株式

- **Funds-i 日経225** (野村インデックスファンド・日経225) 対象指数 日経平均株価(日経225)  
日経平均株価:東京証券取引所第1部上場銘柄のうち代表的な225銘柄を対象とする日本の株式市場の動きを代表する指数。
- **Funds-i TOPIX** (野村インデックスファンド・TOPIX) 対象指数 東証株価指数(TOPIX)  
東証株価指数:東京証券取引所第1部に上場している内国普通株式全銘柄を対象とする日本の株式市場の動きを代表する指数。
- **Funds-i JPX日経400** (野村インデックスファンド・JPX日経400) 対象指数 JPX日経インデックス400  
JPX日経インデックス400:東京証券取引所に上場する全ての普通株式のうち、時価総額、売買代金、ROE等を基に選定された原則400銘柄で構成される指数。

## 外国株式

- **Funds-i 外国株式** (野村インデックスファンド・外国株式) 対象指数 MSCI-KOKUSAI指数  
(円換算ベース・為替ヘッジなし)
  - **Funds-i 外国株式・為替ヘッジ型**  
(野村インデックスファンド・外国株式・為替ヘッジ型) 対象指数 MSCI-KOKUSAI指数  
(円ベース・為替ヘッジあり)
- MSCI-KOKUSAI指数:日本を除く主な先進国を対象とする、日本の投資家からみた先進諸外国の株価の動きを表す代表的な指数。

## 新興国株式

- **Funds-i 新興国株式** (野村インデックスファンド・新興国株式) 対象指数 MSCIエマージング・マーケット  
・インデックス(配当込み・円換算ベース)  
MSCIエマージング・マーケット・インデックス:世界の新興国を対象とする新興諸外国の株価の動きを表す代表的な指数。

## 国内債券

- **Funds-i 国内債券** (野村インデックスファンド・国内債券) 対象指数 NOMURA-BPI総合  
NOMURA-BPI総合:国内で発行された一定基準を満たす公募利付債券を対象とする日本の債券市場の動向を表す投資収益指数。

## 外国債券

- **Funds-i 外国債券** (野村インデックスファンド・外国債券) 対象指数 シティ世界国債インデックス  
(除く日本、ヘッジなし・円ベース)
  - **Funds-i 外国債券・為替ヘッジ型**  
(野村インデックスファンド・外国債券・為替ヘッジ型) 対象指数 シティ世界国債インデックス  
(除く日本、円ヘッジ・円ベース)
- シティ世界国債インデックス(除く日本):日本を除く世界主要国の国債を対象とする主要各国の国債市場の動きを表す代表的な指数。

## 新興国債券

- **Funds-i 新興国債券** (野村インデックスファンド・新興国債券)  
JP モルガン・ガバメント・ボンド・インデックス・エマージング・マーケット・グローバル・ディバーシファイド:新興国が発行する国債のうち、投資規制の有無等を考慮して選ばれた銘柄を対象とする、現地通貨建ての新興国の債券市場の動きを表す代表的な指数。  
\*1 JP Morgan Government Bond Index-Emerging Markets(GBI-EM)Global Diversified(USDルベース)をもとに、委託会社が円換算したものです。
  - **Funds-i 新興国債券・為替ヘッジ型**  
(野村インデックスファンド・新興国債券・為替ヘッジ型)  
JP モルガン・エマージング・マーケット・ボンド・インデックス・プラス:新興国が発行する米ドル建ての債券を対象とする米ドル建て新興国債券市場の動きを表す代表的な指数。  
\*2 JP Morgan Emerging Market Bond Index(EMBI) Plus(USDルベース)をもとに、委託会社がヘッジコストを考慮して算出したものです。
- 対象指数 JP モルガン・ガバメント・ボンド・インデックス・エマージング・マーケット・グローバル・ディバーシファイド  
(円換算ベース\*1)
- 対象指数 JP モルガン・エマージング・マーケット・ボンド・インデックス・プラス  
(円ヘッジベース\*2)

資金動向、市況動向等によっては上記のような運用ができない場合があります。

各ファンドは、対象指数(バランスファンドでは合成指数\*)と連動する投資成果を目指して運用を行いません。5ページの「ファンドの特色」も合わせてご参照ください。  
 \*合成指数とは、各組入資産における対象指数の月次リターンに、各資産の基本投資割合を掛け合わせたものです。

## 国内REIT

### Funds-i J-REIT (野村インデックスファンド・J-REIT)

対象指数 東証REIT指数(配当込み)

東証REIT指数:東京証券取引所に上場する不動産投資信託証券(REIT)全銘柄を対象とする日本のREIT市場の動きを表す代表的な指数。

## 外国REIT

### Funds-i 外国REIT (野村インデックスファンド・外国REIT)

対象指数 S&P先進国REIT指数  
(除く日本、配当込み、円換算ベース)

### Funds-i 外国REIT・為替ヘッジ型 (野村インデックスファンド・外国REIT・為替ヘッジ型)

対象指数 S&P先進国REIT指数  
(除く日本、配当込み、円ヘッジ)

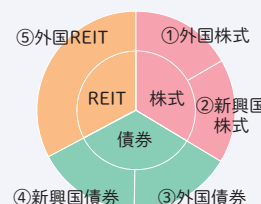
S&P先進国REIT指数(除く日本):日本を除く先進国市場に上場する不動産投資信託証券(REIT)及び同様の制度に基づく銘柄を対象とする、先進国のREIT市場の動きを表す代表的な指数。

## バランス

### Funds-i 海外5資産バランス (野村インデックスファンド・海外5資産バランス)

→ 5資産(外国株式、新興国株式、外国債券、新興国債券、外国REIT)を組み入れます。

|          | 基本投資割合 | 対象指数  |
|----------|--------|---|
| ① 外国株式   | 1/6    | MSCI-KOKUSAI指数(円換算ベース・為替ヘッジなし)                                |
| ② 新興国株式  | 1/6    | MSCIエマージング・マーケット・インデックス(配当込み・円換算ベース)                          |
| ③ 外国債券   | 1/6    | シティ世界国債インデックス(除く日本、ヘッジなし・円ベース)                                |
| ④ 新興国債券  | 1/6    | JP モルガン・ガバメント・ボンド・インデックス・エマージング・マーケット・グローバル・ディバーシファイド(円換算ベース) |
| ⑤ 外国REIT | 1/3    | S&P先進国REIT指数(除く日本、配当込み、円換算ベース)                                |

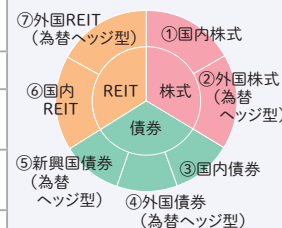


### Funds-i 内外7資産バランス・為替ヘッジ型

(野村インデックスファンド・内外7資産バランス・為替ヘッジ型)

→ 7資産(国内株式、外国株式(為替ヘッジ型)、国内債券、外国債券(為替ヘッジ型)、新興国債券(為替ヘッジ型)、国内REIT、外国REIT(為替ヘッジ型))を組み入れます。

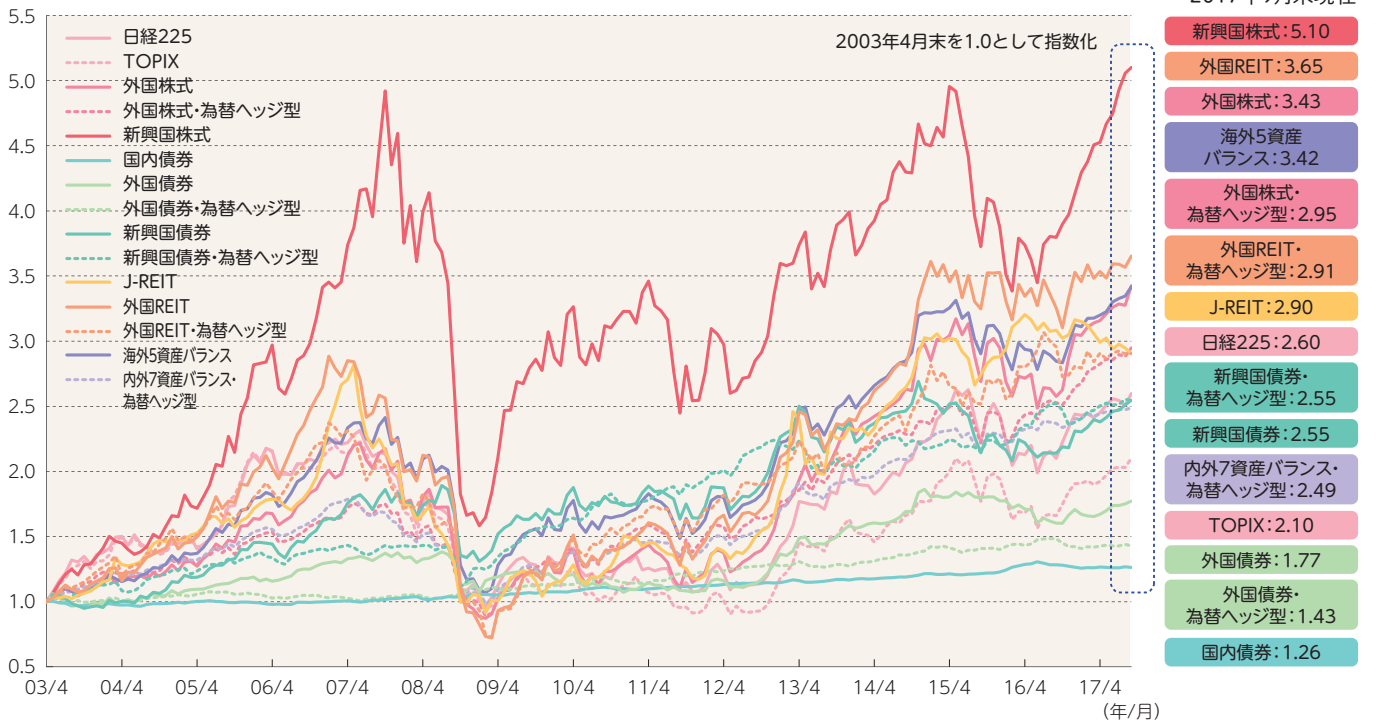
|                      | 基本投資割合 | 対象指数   |
|----------------------|--------|--|
| ① 国内株式               | 1/6    | 東証株価指数(TOPIX)                                    |
| ② 外国株式<br>(為替ヘッジ型)   | 1/6    | MSCI-KOKUSAI指数(円ベース・為替ヘッジあり)                     |
| ③ 国内債券               | 1/9    | NOMURA-BPI総合                                     |
| ④ 外国債券<br>(為替ヘッジ型)   | 1/9    | シティ世界国債インデックス(除く日本、円ヘッジ・円ベース)                    |
| ⑤ 新興国債券<br>(為替ヘッジ型)  | 1/9    | JP モルガン・エマージング・マーケット・ボンド・インデックス・プラス<br>(円ヘッジベース) |
| ⑥ 国内REIT             | 1/6    | 東証REIT指数(配当込み)                                   |
| ⑦ 外国REIT<br>(為替ヘッジ型) | 1/6    | S&P先進国REIT指数(除く日本、配当込み、円ヘッジ)                     |



資金動向、市況動向等によっては上記のような運用ができない場合があります。

# 各ファンドが対象とする指数の推移

期間：2003年4月末～2017年9月末、月次

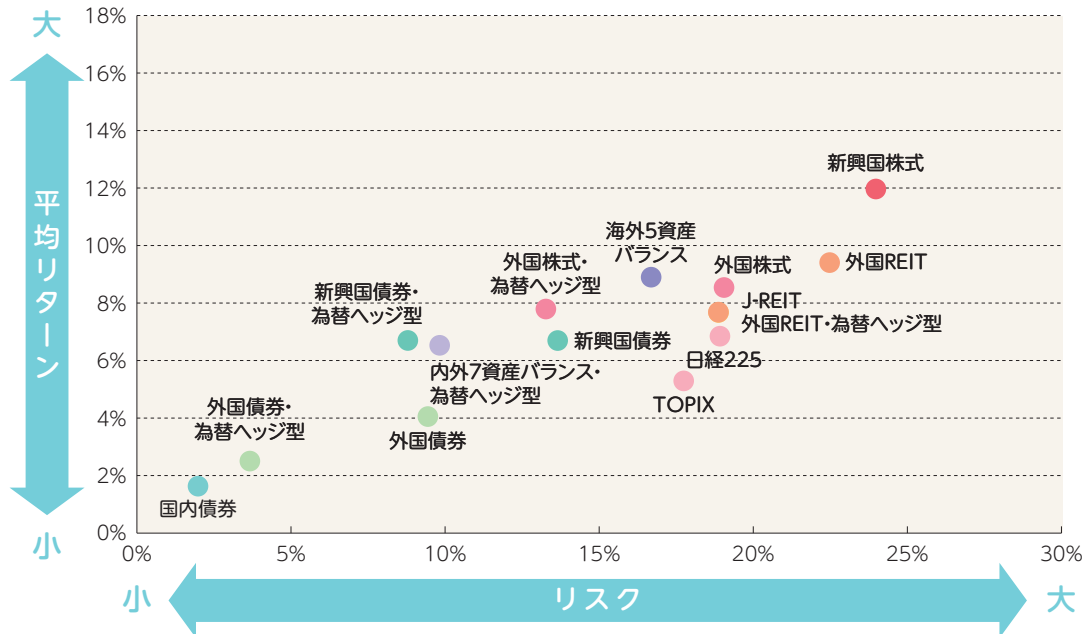


使用した指数は6ページの「当資料で使用した指数等について」をご参照ください。

(出所)野村アセットマネジメント作成

# 各ファンドが対象とする指数のリスクリターンの特性(年率)

期間：2003年4月末～2017年9月末、月次



リスクは、月間変化率の標準偏差\*を年率換算して算出しています。※ 標準偏差とは、平均的な収益率からどの程度値動きが乖離するか値動きの振れ幅の度合いを示す数値です。使用した指数は6ページの「当資料で使用した指数等について」をご参照ください。

J-REITと外国REIT・為替ヘッジ型は重なっています。

(出所)野村アセットマネジメント作成

上記は、過去の各指数に基づいて算出したシミュレーション結果であり、インデックスファンドの運用実績ではありません。また、各指数そのものに投資することはできません。取引コストは考慮していません。JPX日経インデックス400については、取得できるデータの期間が短いため(起算日：2013年8月30日)、グラフには表示していません。

上記は過去のデータであり、将来の投資成果を示唆あるいは保証するものではありません。  
また、ファンドの運用実績ではありません。 ファンドの運用成果を示唆あるいは保証するものではありません。





## 時間分散を活用した投資(ご参考)

### ● 積立投資について

毎月ご指定の日に一定金額を自動的に購入できます。(詳しくは、販売会社にお問い合わせください。)

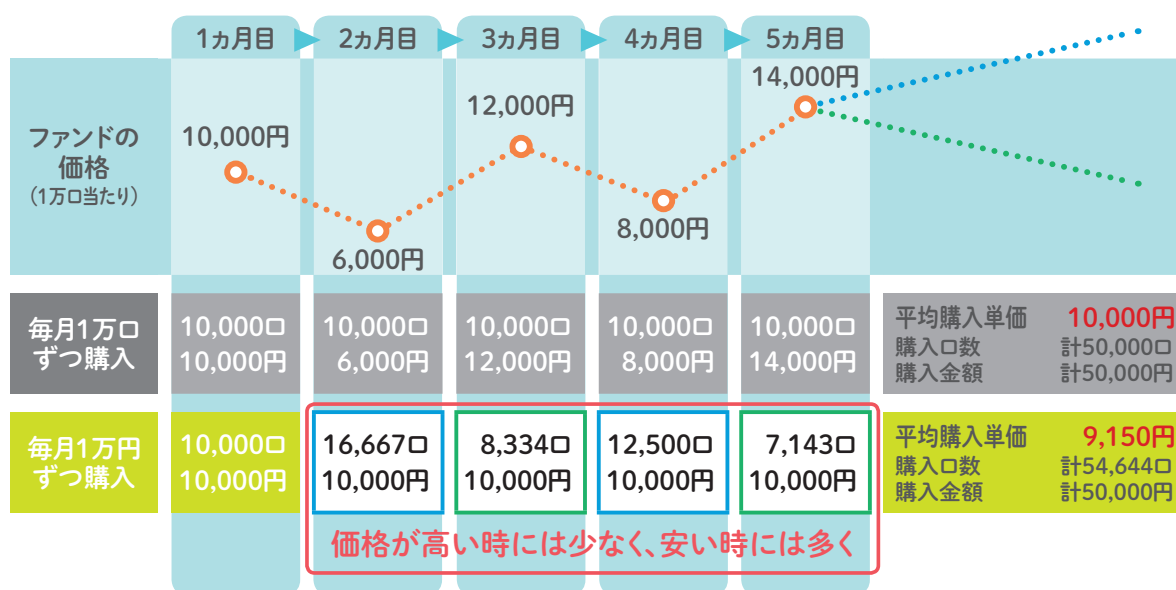
値動きのある商品への投資を考える場合、安値で買って高値で売れば収益が上がります。

ところがこれはとても難しいことです。

価格の上昇・下落にかかわらず、継続的に一定金額を投資することで、価格が上昇したときには少なく、価格が下落したときには多く、買い付けることができます。

### ● 積立投資のイメージ

定量で購入した場合と定額で購入した場合の比較



上記はイメージ図であり、実際の値動き等を示すものではありません。口数の計算では小数第1位を切り上げ、平均購入単価の計算では小数第1位を四捨五入して算出しています。また、計算過程において税金・手数料等は考慮しておりません。実際の算出とは異なります。

3,000万円を作るとしたら、毎月いくら積立していけばよいのでしょうか。必要な期間と利回りの表をご確認ください。余裕資金での資産運用に加えて資産形成では早めに始めることが重要なようです。

| 運用期間<br>運用利回り | 10年    | 15年    | 20年    | 25年    | 30年   | 35年   |
|---------------|--------|--------|--------|--------|-------|-------|
| 利回り0%         | 25.0万円 | 16.7万円 | 12.5万円 | 10.0万円 | 8.4万円 | 7.2万円 |
| 利回り1%         | 23.8万円 | 15.5万円 | 11.3万円 | 8.9万円  | 7.2万円 | 6.0万円 |
| 利回り2%         | 22.6万円 | 14.4万円 | 10.2万円 | 7.8万円  | 6.1万円 | 5.0万円 |
| 利回り3%         | 21.5万円 | 13.3万円 | 9.2万円  | 6.8万円  | 5.2万円 | 4.1万円 |
| 利回り4%         | 20.4万円 | 12.3万円 | 8.3万円  | 5.9万円  | 4.4万円 | 3.4万円 |
| 利回り5%         | 19.4万円 | 11.3万円 | 7.4万円  | 5.2万円  | 3.7万円 | 2.7万円 |

\*運用利回りは年率の値 \*上記は運用利回り(年率)を基に1ヵ月複利で計算。  
\*税金・手数料は考慮しておりません。 \*実際の算出とは異なります。

(出所)野村アセットマネジメント作成

局面によっては(例えば、ファンドの価格が長期にわたって下降トレンドをたどるなど)、投資成果が期待できない場合があります。また、将来の投資成果を示唆あるいは保証するものではありません。

## ファンドの特色

国内および外国(新興国を含む)の株式、国内および外国(新興国を含む)の公社債、国内および外国の不動産投資信託証券(REIT)を実質的な主要投資対象<sup>※1</sup>とし、各対象指数の中長期的な動きを概ね捉える投資成果または各対象指数および合成指数<sup>※2</sup>と連動する投資成果を目指して運用を行ないます。

※1 各ファンドはマザーファンドを通じて投資するファミリーファンド方式で運用します。「実質的な主要投資対象」とは、マザーファンドを通じて投資する主要な投資対象という意味です。

※2 投資する各マザーファンドの対象指数の月次リターンに、ファンドの各マザーファンドへの基本投資割合を掛け合わせたものです。(＜海外5資産バランス＞＜内外7資産バランス・為替ヘッジ型＞)

資金動向、市況動向等によっては上記のような運用ができない場合があります。

## 当ファンドの投資リスク

ファンドのリスクは下記に限定されません。詳しくは投資信託説明書(交付目論見書)の「投資リスク」をご覧ください。

各ファンドは、株式、債券およびREIT(不動産投資信託証券)等を実質的な投資対象としますので、組入株式の価格下落、金利変動等による組入債券の価格下落、組入REITの価格下落や、組入株式の発行会社、組入債券の発行体および組入REITの倒産や財務状況の悪化等の影響により、基準価額が下落することがあります。また、外貨建資産に投資する場合には、為替の変動により基準価額が下落することがあります。

したがって投資家の皆様の投資元金は保証されているものではなく、基準価額の下落により、損失が生じることがあります。なお、投資信託は預貯金と異なります。

### ＜基準価額の変動要因＞

\*基準価額の変動要因は下記に限定されるものではありません。

|                               | 株価<br>変動リスク | 為替<br>変動リスク | 債券価格<br>変動リスク | REITの価格<br>変動リスク |
|-------------------------------|-------------|-------------|---------------|------------------|
| 野村インデックスファンド・日経225            | ●           |             |               |                  |
| 野村インデックスファンド・TOPIX            | ●           |             |               |                  |
| 野村インデックスファンド・JPX日経400         | ●           |             |               |                  |
| 野村インデックスファンド・外国株式             | ●           | ●           |               |                  |
| 野村インデックスファンド・外国株式・為替ヘッジ型      | ●           | ●           |               |                  |
| 野村インデックスファンド・新興国株式            | ●           | ●           |               |                  |
| 野村インデックスファンド・国内債券             |             |             | ●             |                  |
| 野村インデックスファンド・外国債券             |             | ●           | ●             |                  |
| 野村インデックスファンド・外国債券・為替ヘッジ型      |             | ●           | ●             |                  |
| 野村インデックスファンド・新興国債券            |             | ●           | ●             |                  |
| 野村インデックスファンド・新興国債券・為替ヘッジ型     |             | ●           | ●             |                  |
| 野村インデックスファンド・J-REIT           |             |             |               | ●                |
| 野村インデックスファンド・外国REIT           |             | ●           |               | ●                |
| 野村インデックスファンド・外国REIT・為替ヘッジ型    |             | ●           |               | ●                |
| 野村インデックスファンド・海外5資産バランス        | ●           | ●           | ●             | ●                |
| 野村インデックスファンド・内外7資産バランス・為替ヘッジ型 | ●           | ●           | ●             | ●                |

## 分配金に関する留意点

ファンドは、計算期間中に発生した運用収益(経費控除後の配当等収益および評価益を含む売買益)を超えて分配を行なう場合があります。したがって、ファンドの分配金の水準は必ずしも計算期間におけるファンドの収益率を示唆するものではありません。投資者の個別元本(追加型投資信託を保有する投資者毎の取得元本)の状況によっては、分配金額の一部または全部が、実質的に元本の一部払戻しに相当する場合があります。分配金は、預貯金の利息とは異なりファンドの純資産から支払われますので、分配金支払い後の純資産はその相当額が減少することとなり、基準価額が下落する要因となります。計算期間中に運用収益があった場合においても、当該運用収益を超えて分配を行なった場合、当期決算日の基準価額は前期決算日の基準価額と比べて下落することになります。

当資料中では、「野村インデックスファンド・日経225」を<日経225>、「野村インデックスファンド・TOPIX」を<TOPIX>、「野村インデックスファンド・JPX日経400」を<JPX日経400>、「野村インデックスファンド・外国株式」を<外国株式>、「野村インデックスファンド・外国株式・為替ヘッジ型」を<外国株式・為替ヘッジ型>、「野村インデックスファンド・新興国株式」を<新興国株式>、「野村インデックスファンド・国内債券」を<国内債券>、「野村インデックスファンド・外国債券」を<外国債券>、「野村インデックスファンド・外国債券・為替ヘッジ型」を<外国債券・為替ヘッジ型>、「野村インデックスファンド・新興国債券」を<新興国債券>、「野村インデックスファンド・新興国債券・為替ヘッジ型」を<新興国債券・為替ヘッジ型>、「野村インデックスファンド・J-REIT」を<J-REIT>、「野村インデックスファンド・外国REIT」を<外国REIT>、「野村インデックスファンド・外国REIT・為替ヘッジ型」を<外国REIT・為替ヘッジ型>、「野村インデックスファンド・海外5資産バランス」を<海外5資産バランス>、「野村インデックスファンド・内外7資産バランス・為替ヘッジ型」を<内外7資産バランス・為替ヘッジ型>と、各々称する場合があります。

## 当資料で使用した指数等について

●日経225:日経平均株価(日経225) ●TOPIX:東証株価指数(TOPIX) ●外国株式:MSCI-KOKUSAI指数(円換算ベース・為替ヘッジなし) ●外国株式・為替ヘッジ型:MSCI-KOKUSAI指数(円ベース・為替ヘッジあり) ●新興国株式:MSCIエマージング・マーケット・インデックス(配当込み・円換算ベース) ●国内債券:NOMURA-BPI総合 ●外国債券:シティ世界国債インデックス(除く日本、ヘッジなし・円ベース) ●外国債券・為替ヘッジ型:シティ世界国債インデックス(除く日本、円ヘッジ・円ベース) ●新興国債券:JPモルガン・ガバメント・ボンド・インデックス-エマージング・マーケット・グローバル・ディバーシファイド(円換算ベース) ●新興国債券・為替ヘッジ型:JPモルガン・エマージング・マーケット・ボンド・インデックス・プラス(円ヘッジベース) ●J-REIT:東証REIT指数(配当込み) ●外国REIT:S&P先進国REIT指数(除く日本、配当込み、円換算ベース) ●外国REIT・為替ヘッジ型:S&P先進国REIT指数(除く日本、配当込み、円ヘッジ)

●海外5資産バランス:<海外5資産バランス>にて投資する各マザーファンドの対象指数の月次リターンに基本投資割合を掛け合わせた合成指数 ●内外7資産バランス・為替ヘッジ型:<内外7資産バランス・為替ヘッジ型>にて投資する各マザーファンドの対象指数の月次リターンに基本投資割合を掛け合わせた合成指数

※2ページの各ファンドの紹介欄を合わせてご参照ください。

## 各ファンドが対象とするインデックスの著作権等について

- 「日経平均株価」は、株式会社日本経済新聞社によって独自に開発された手法によって、算出される著作物であり、株式会社日本経済新聞社は、「日経平均株価」自体及び「日経平均株価」を算定する手法に対して、著作権その他一切の知的財産権を有しています。「日経」及び「日経平均株価」を示す標章に関する商標権その他の知的財産権は、全て株式会社日本経済新聞社に帰属しています。本件投資信託は、投資信託委託業者等の責任のもとで運用されるものであり、株式会社日本経済新聞社は、その運用及び本件受益権の取引に関して、一切の責任を負いません。株式会社日本経済新聞社は、「日経平均株価」を継続的に公表する義務を負うものではなく、公表の誤謬、遅延又は中断に関して、責任を負いません。株式会社日本経済新聞社は、「日経平均株価」の構成銘柄、計算方法、その他「日経平均株価」の内容を変える権利及び公表を停止する権利を有しています。
- 東証株価指数(TOPIX)、東証REIT指数(配当込み)は、株式会社東京証券取引所(株東京証券取引所)の知的財産であり、指数の算出、指数値の公表、利用など同指数に関するすべての権利は、(株東京証券取引所)が有しています。なお、本商品は、(株東京証券取引所)により提供、保証又は販売されるものではなく、(株東京証券取引所)は、ファンドの発行又は売買に起因するいかなる損害に対しても、責任を有しません。
- 「JPX日経インデックス400」は、株式会社日本取引所グループ及び株式会社東京証券取引所(以下、総称して「JPXグループ」という。)並びに株式会社日本経済新聞社(以下、「日経」という。)によって独自に開発された手法によって算出される著作物であり、「JPXグループ」及び「日経」は、「JPX日経インデックス400」自体及び「JPX日経インデックス400」を算定する手法に対して、著作権その他一切の知的財産権を有しています。「JPX日経インデックス400」を示す標章に関する商標権その他の知的財産権は、全て「JPXグループ」及び「日経」に帰属しています。「野村インデックスファンド・JPX日経400」は、投資信託委託業者等の責任のもとで運用されるものであり、「JPXグループ」及び「日経」は、その運用及び「野村インデックスファンド・JPX日経400」の取引に関して、一切の責任を負いません。「JPXグループ」及び「日経」は、「JPX日経インデックス400」を継続的に公表する義務を負うものではなく、公表の誤謬、遅延又は中断に関して、責任を負いません。「JPXグループ」及び「日経」は、「JPX日経インデックス400」の構成銘柄、計算方法、その他「JPX日経インデックス400」の内容を変える権利及び公表を停止する権利を有しています。
- MSCI指数は、MSCIが独占的に所有しています。MSCI及びMSCI指数は、MSCI及びその関係会社のサービスマークであり、野村アセットマネジメント株式会社は特定の目的のためにその使用を許諾されています。ここに記載されたいかなるファンドも、MSCI、MSCIの関連会社及びMSCI指数の作成または編集に関与あるいは関係したその他の当事者のいかなる者がその合法性および適合性に関して判断したのではなく、また、これを発行、後援、推奨、販売、運用または宣伝するものでもなく、ここに記載されたいかなるファンドに関していかなる保証も行わず、いかなる責任も負いません。請求目論見書には、MSCIが野村アセットマネジメント株式会社およびその関連するファンドと有する限定的な関係について、より詳細な記述があります。
- NOMURA-BPI総合の知的財産権とその他一切の権利は野村証券株式会社に帰属しています。また、同社は当該指数の正確性、完全性、信頼性、有用性を保証するものではなく、ファンドの運用成果等に関して一切責任を負いません。
- シティ世界国債インデックス(除く日本、ヘッジなし・円ベース)、シティ世界国債インデックス(除く日本、円ヘッジ・円ベース)は、Citigroup Index LLCの知的財産であり、指数の算出、数値の公表、利用など指数に関するすべての権利は、Citigroup Index LLCが有しています。
- JP モルガン・ガバメント・ボンド・インデックス-エマージング・マーケット・グローバル・ディバーシファイド、JPモルガン・エマージング・マーケット・ボンド・インデックス・プラスは、ジェー・ピー・モルガン・セキュリティーズ・エル・エル・シー(以下、「インデックス・スポンサー」といいます。)に帰属します。インデックス・スポンサーは、本インデックスを参照する証券、金融関連商品又は取引(以下各々「商品」といいます。)を、賛助し、支持し、又はその他の方法で推奨するものではありません。本書に含まれる商品に関する情報は、その提供のみを目的としたものであり、商品の購入若しくは販売を目的とした募集・勧誘を行うものではありません。本インデックスの情報源及びこれに含まれるデータ若しくはその他の情報は信頼できるとは思われるものですが、インデックス・スポンサーはその完全性及び正確性を保証するものではありません。インデックス・スポンサーは、いかなる商品への投資の妥当性について、明示黙示を問わず、何らの表明又は保証をするものではありません。インデックス・スポンサーは、いかなる商品の管理、マーケティング又は取引に関して、何らの責任又は義務を負いません。本インデックスに関する追加の情報については、www.morganmarkets.com をご覧ください。当情報の著作権は、ジェー・ピー・モルガン・チェース・アンド・カンパニーに帰属します。
- S&P先進国REIT指数はスタンダード&プアーズ ファイナンシャル サービスズ エル エル シーの所有する登録商標であり、野村アセットマネジメントに対して利用許諾が与えられています。スタンダード&プアーズは本商品を推奨・支持・販売・促進等するものではなく、また本商品に対する投資適格性等に関しいかなる意思表示等を行なうものではありません。



| 分類   | ファンド名                    | 購入時手数料 <sup>1</sup>                                   | 運用管理費用(信託報酬) <sup>2</sup>                             | 信託財産留保額 <sup>3</sup>  |        |                   |
|------|--------------------------|---|---|---|--------|-------------------|
| 株式   | Funds-i 日経225            | ご購入価額に<br>1.08%(税抜1.0%)以内で<br>販売会社が独自に定める<br>率を乗じて得た額 | 年0.432%(税抜年0.40%)                                     | ありません。  |        |                   |
|      | Funds-i TOPIX            |   |   |   |        |                   |
|      | Funds-i JPX日経400         |   |   |   |        |                   |
|      | Funds-i 外国株式             |   | 年0.594%(税抜年0.55%)                                     |   |        |                   |
|      | Funds-i 外国株式・為替ヘッジ型      |   |   |   |        |                   |
|      | 新興国 Funds-i 新興国株式        |   | 年0.648%(税抜年0.60%)                                     |   | 0.30%  |                   |
| 債券   | Funds-i 国内債券             |   | ご購入価額に<br>1.08%(税抜1.0%)以内で<br>販売会社が独自に定める<br>率を乗じて得た額 | 年0.432%(税抜年0.40%)   | ありません。 |                   |
|      | Funds-i 外国債券             |   |   |   |        |                   |
|      | Funds-i 外国債券・為替ヘッジ型      |   |   |   |        |                   |
|      | Funds-i 新興国債券            |   |   | 年0.648%(税抜年0.60%)   |        | 0.30%             |
|      | Funds-i 新興国債券・為替ヘッジ型     |   |   |   |        |                   |
|      | REIT                     |   |   | Funds-i J-REIT  |        | 年0.432%(税抜年0.40%) |
| 外国   | Funds-i 外国REIT           |   |   |   |        |                   |
|      | Funds-i 外国REIT・為替ヘッジ型    |   |   |   |        |                   |
| バランス | Funds-i 海外5資産バランス        | ご購入価額に<br>2.16%(税抜2.0%)以内で<br>販売会社が独自に定める<br>率を乗じて得た額 |   | 年0.648%(税抜年0.60%)以内<br>(平成29年11月30日現在<br>年0.648%(税抜年0.60%)) | 0.20%  |                   |
|      | Funds-i 内外7資産バランス・為替ヘッジ型 |   |   | 年0.54%(税抜年0.50%)以内<br>(平成29年11月30日現在<br>年0.54%(税抜年0.50%))   |        |                   |

\* <J-REIT> <外国REIT> <外国REIT・為替ヘッジ型>が実質的な投資対象とするREITは市場の需給により価格形成されるため、その費用は表示しておりません。

- ※1.ご購入時手数料につきましては、詳しくは販売会社にお問い合わせください。
- ※2.各ファンドの純資産総額に、一覧の率を乗じて得た額(ファンドの保有期間中に、期間に応じてかかります。)
- ※3.各ファンドにおいて1万口につき基準価額に、一覧の率を乗じて得た額(ご換金時)

- その他の費用・手数料(ファンドの保有期間中に、その都度かかります。(運用状況等により変動するため、事前に料率・上限額等を示すことができません。))
- ・組入有価証券等の売買の際に発生する売買委託手数料 ・外貨建資産の保管等に要する費用(<日経225> <TOPIX> <国内債券> <J-REIT>を除く)
- ・監査法人等に支払うファンドの監査に係る費用 ・ファンドに関する租税 等

上記の費用の合計額については、投資家の皆様がファンドを保有される期間等に応じて異なりますので、表示することができません。  
※詳しくは、投資信託説明書(交付目論見書)の「ファンドの費用・税金」をご覧ください。

当資料について

当資料は、ファンドのご紹介を目的として野村アセットマネジメントが作成した販売用資料です。当資料は信頼できると考えられる情報に基づいて作成しておりますが、情報の正確性、完全性を保証するものではありません。当資料中の記載内容、数値、図表等は、当資料作成時のものであり、事前の連絡なしに変更されることがあります。なお当資料中のいかなる内容も将来の収益を示唆あるいは保証するものではありません。

ご留意事項

●ファンドは、元金が保証されているものではありません。●ファンドに生じた利益および損失は、すべて受益者に帰属します。●投資信託は金融機関の預金と異なり、元本は保証されていません。●投資信託は預金保険の対象ではありません。また、登録金融機関が取り扱う投資信託は、投資者保護基金制度が適用されません。●ファンドの分配金は、投資信託説明書(交付目論見書)記載の「分配の方針」に基づいて委託会社が決定しますが、委託会社の判断により分配を行わない場合もあります。また、将来の分配金の支払いおよびその金額について示唆、保証するものではありません。●金融商品取引所等における取引の停止等、その他やむを得ない事情があるときは、ご購入、ご換金の各お申込みの受付を中止すること、および既に受付けたご購入、ご換金の各お申込みの受付を取消することがあります。●お申込みにあたっては、販売会社よりお渡しする投資信託説明書(交付目論見書)の内容を必ずご確認のうえ、ご自身でご判断ください。

ファンドの基準価額等についてのお問い合わせ先：野村アセットマネジメント株式会社

★サポートダイヤル★ 0120-753104  
<受付時間>営業日の午前9時～午後5時

★インターネットホームページ★  
<http://www.nomura-am.co.jp/>

★携帯サイト★  
<http://www.nomura-am.co.jp/mobile/>

