

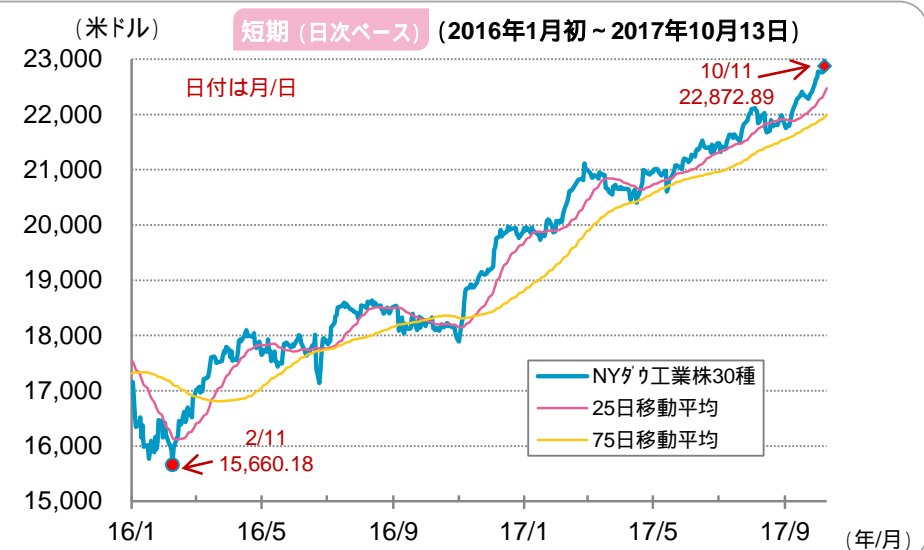
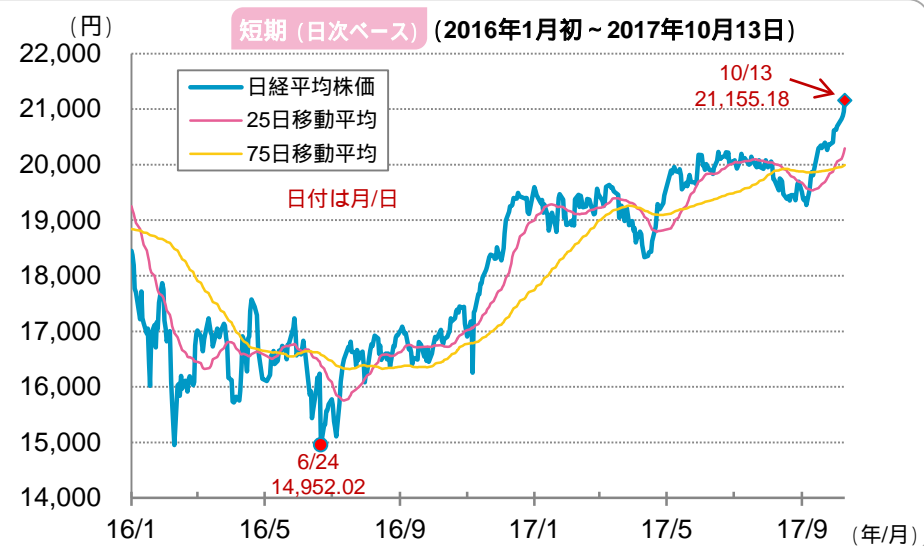
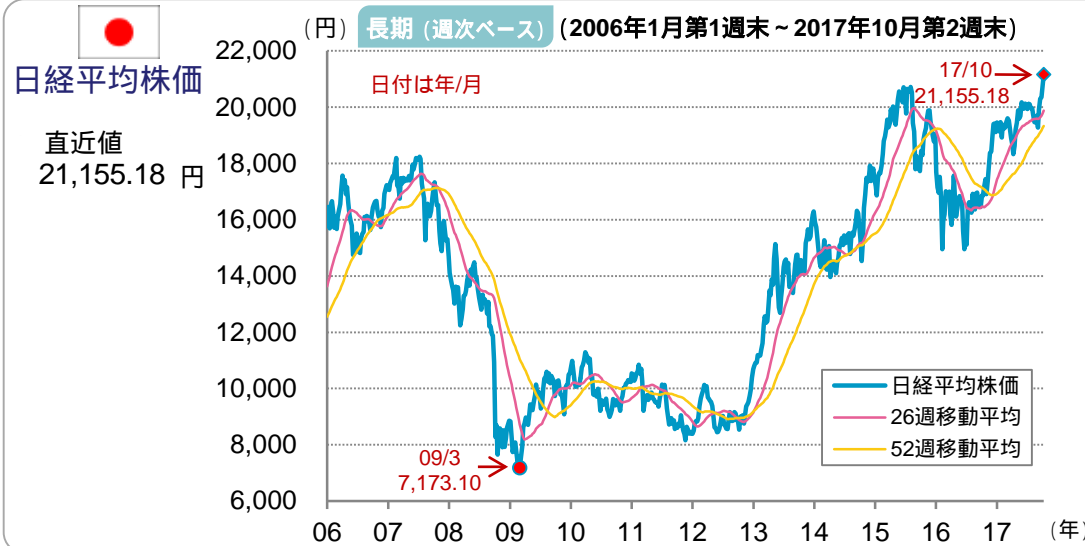
# 総合チャート集(株価・為替・商品・金利・REIT等)

## 目次

<b>株価指数の推移</b>	2~3 ページ
<b>為替レート(対円)の推移</b>	
米ドル、カナダ・ドル	4 ページ
ユーロ、英ポンド	5 ページ
シンガポール・ドル、インドネシア・ルピア	6 ページ
オーストラリア・ドル、ニュージーランド・ドル	7 ページ
ブラジル・リアル、メキシコ・ペソ	8 ページ
トルコ・リラ、南アフリカ・ランド	9 ページ
<b>商品市況、その他の推移</b>	
原油(WTI)先物、NY金先物	10 ページ
S&P MLP指数、S&P BDC指数	11 ページ
<b>日米欧の政策金利等と10年国債利回り</b>	12 ページ
<b>その他の国の政策金利と10年国債利回り</b>	
オーストラリア、ニュージーランド、ノルウェー、カナダ	13 ページ
ブラジル、トルコ、南アフリカ、メキシコ、インドネシア	14 ページ
<b>主要国のREIT(上場不動産投信)指数と利回り</b>	15 ページ

2017年10月16日発行

休場の場合は直前の営業日までのデータ



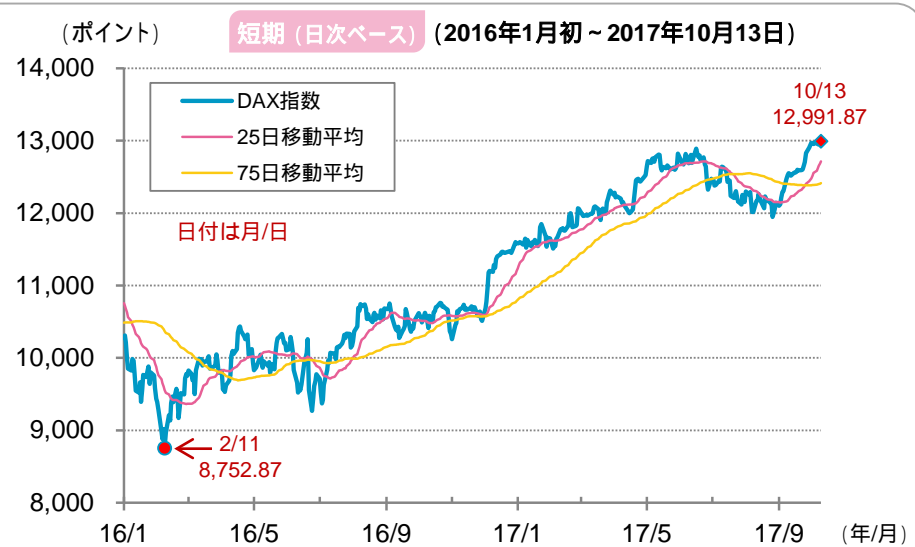
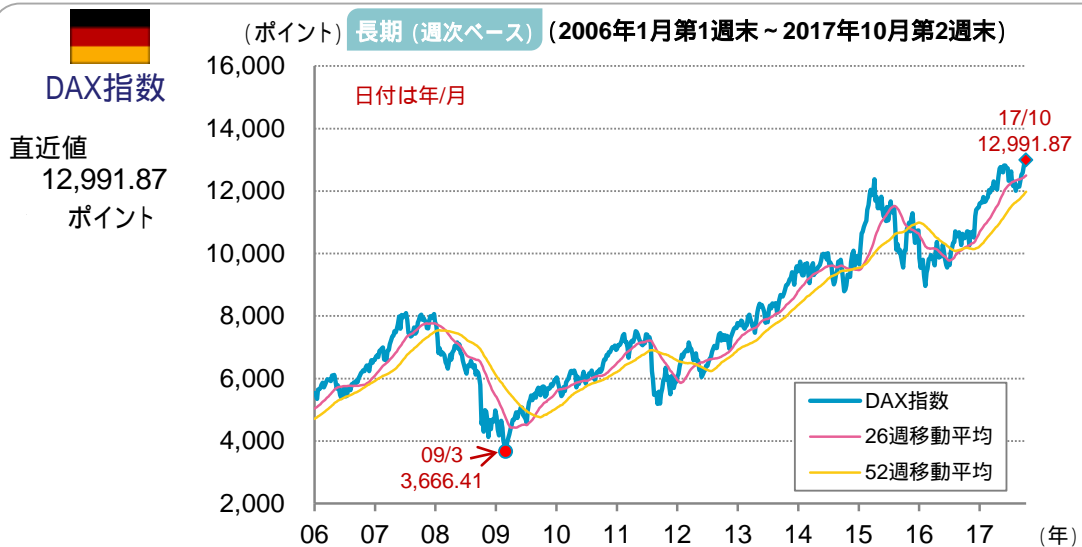
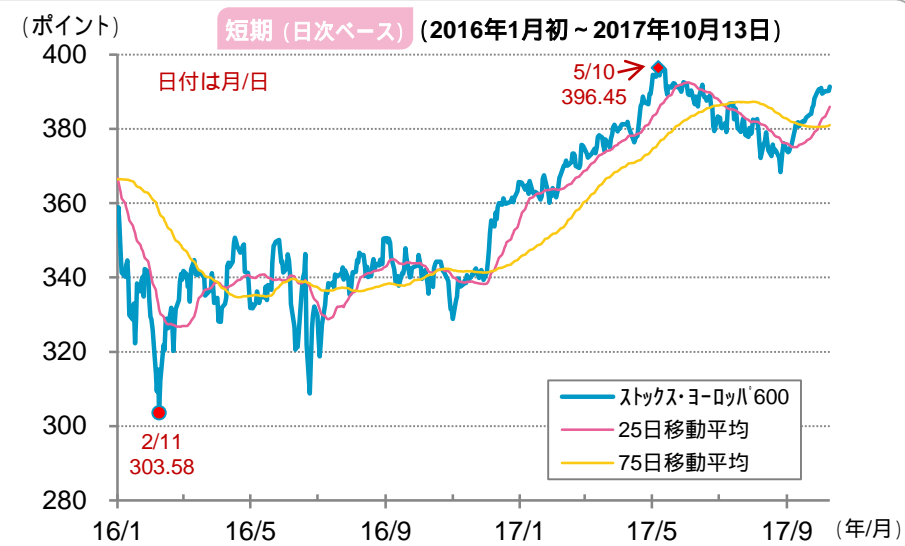
(信頼できると判断したデータをもとに日興アセットマネジメントが作成)

上記は過去のものであり、将来を約束するものではありません。

当資料は、日興アセットマネジメントが世界の金融・資本市場などについてお伝えすることを目的として作成した資料であり、特定ファンドの勧誘資料ではありません。また、当資料に掲載する内容は、弊社ファンドの運用に何等影響を与えるものではありません。指数に関する著作権・知的財産権その他一切の権利は、当該指数の算出元または公表元に帰属します。投資信託は、値動きのある資産(外貨建資産には為替変動リスクもあります。)を投資対象としているため、基準価額は変動します。したがって、元金を割り込むことがあります。投資信託の申込み・保有・換金時には、費用をご負担いただく場合があります。詳しくは、投資信託説明書(交付目論見書)をご覧ください。

2017年10月16日発行

休場の場合は直前の営業日までのデータ

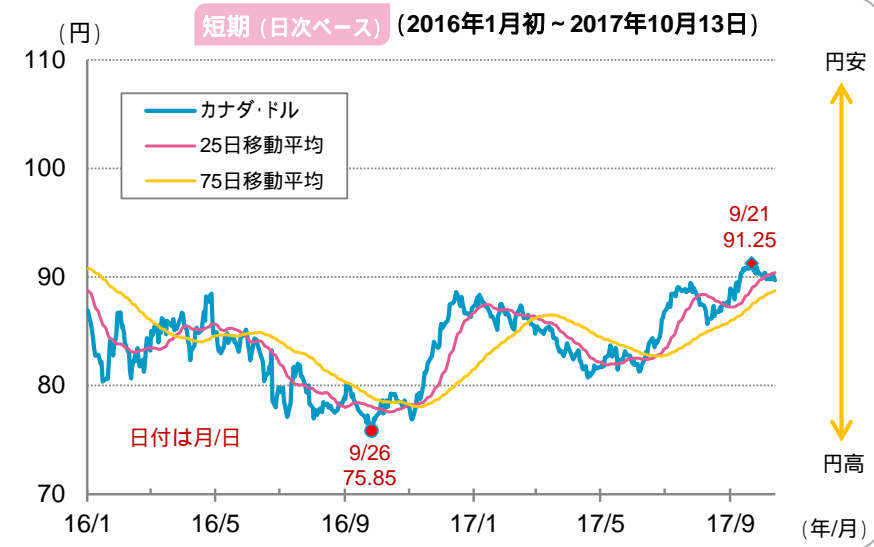
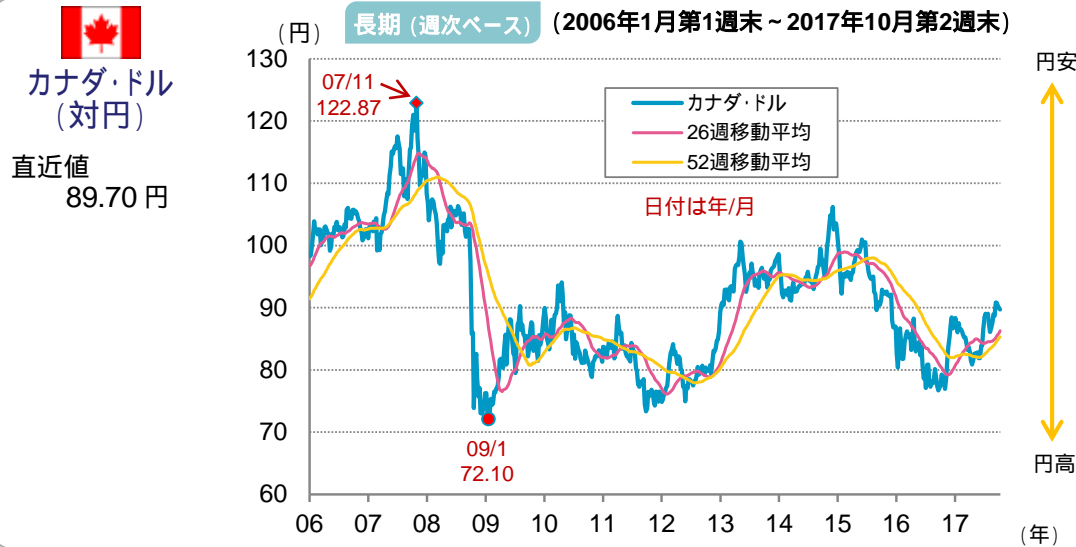
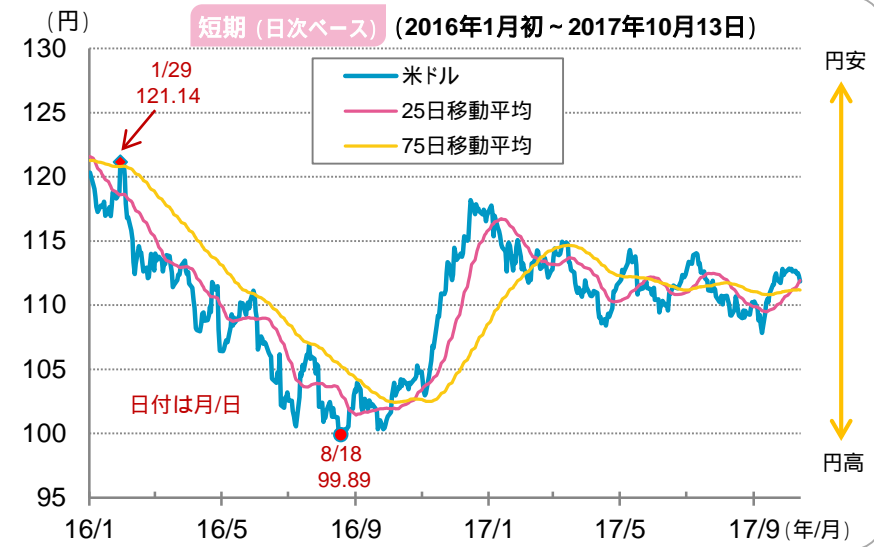
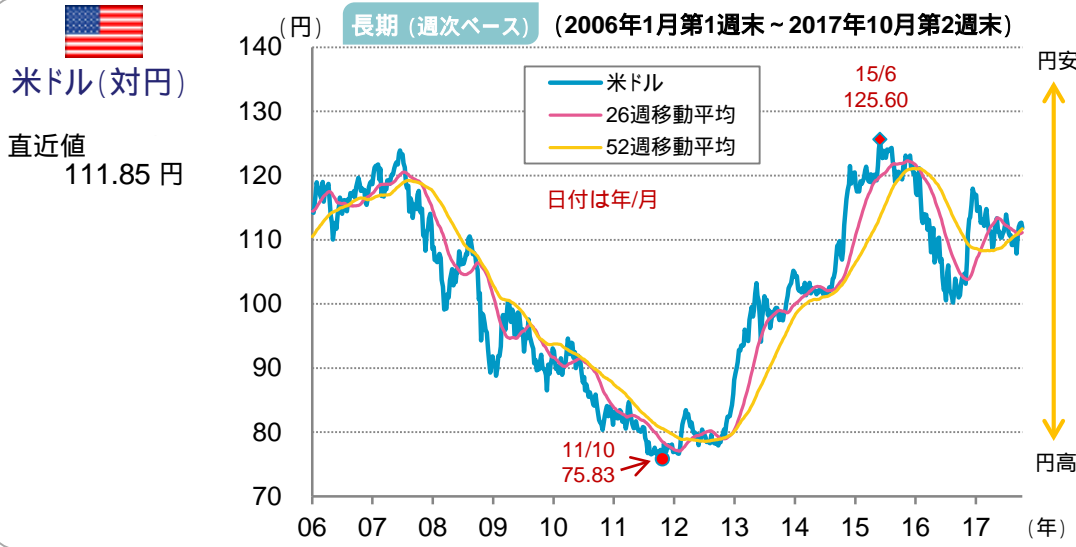


(信頼できると判断したデータをもとに日興アセットマネジメントが作成) 上記は過去のものであり、将来を約束するものではありません。

当資料は、日興アセットマネジメントが世界の金融・資本市場などについてお伝えすることを目的として作成した資料であり、特定ファンドの勧誘資料ではありません。また、当資料に掲載する内容は、弊社ファンドの運用に何等影響を与えるものではありません。指数に関する著作権・知的財産権その他一切の権利は、当該指数の算出元または公表元に帰属します。投資信託は、値動きのある資産(外貨建資産には為替変動リスクもあります。)を投資対象としているため、基準価額は変動します。したがって、元金を割り込むことがあります。投資信託の申込み・保有・換金時には、費用をご負担いただく場合があります。詳しくは、投資信託説明書(交付目論見書)をご覧ください。

2017年10月16日発行

為替レートはニューヨーク市場の終値



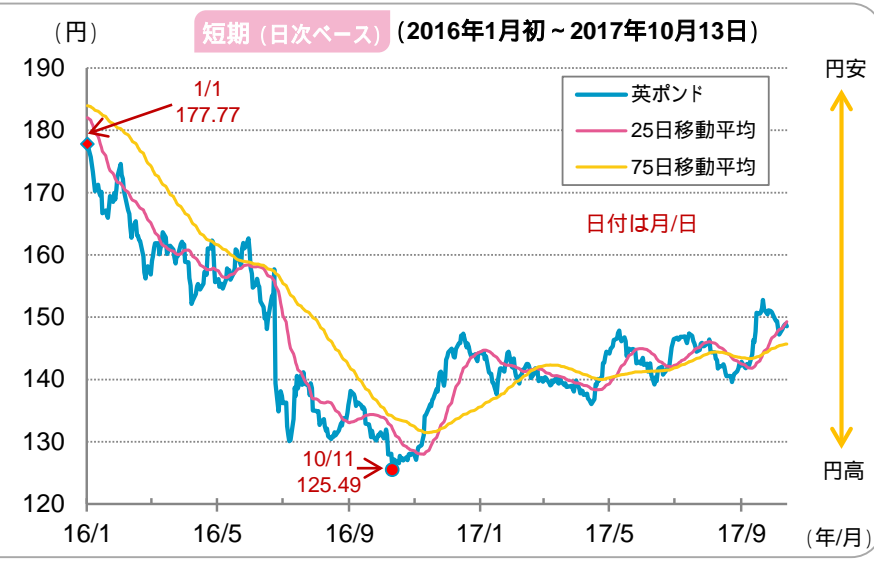
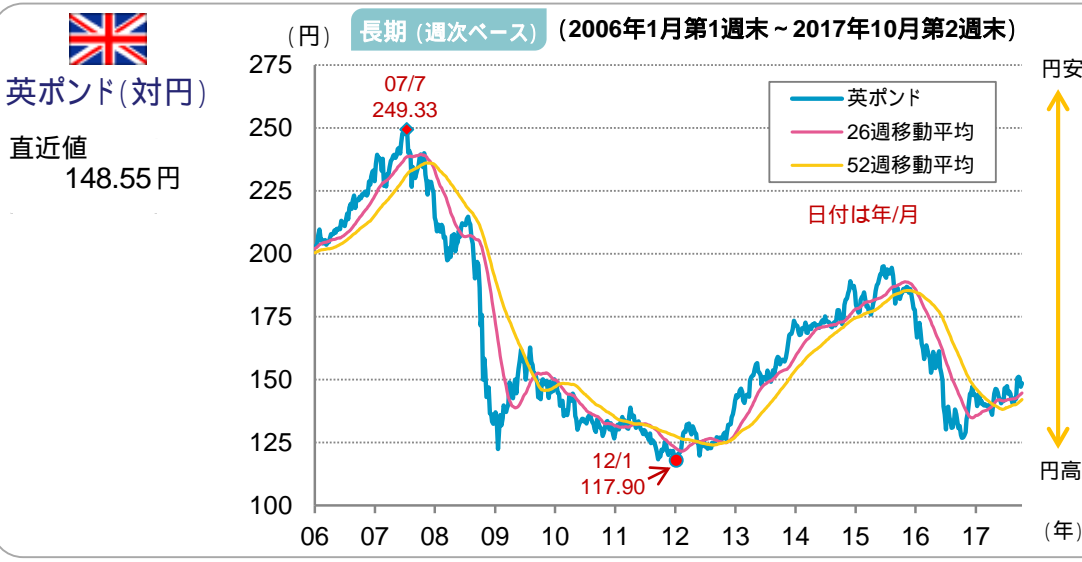
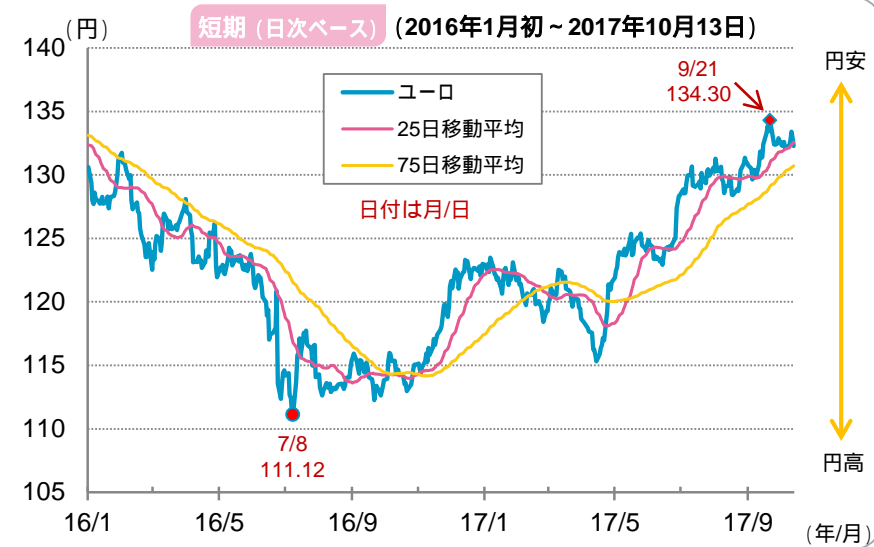
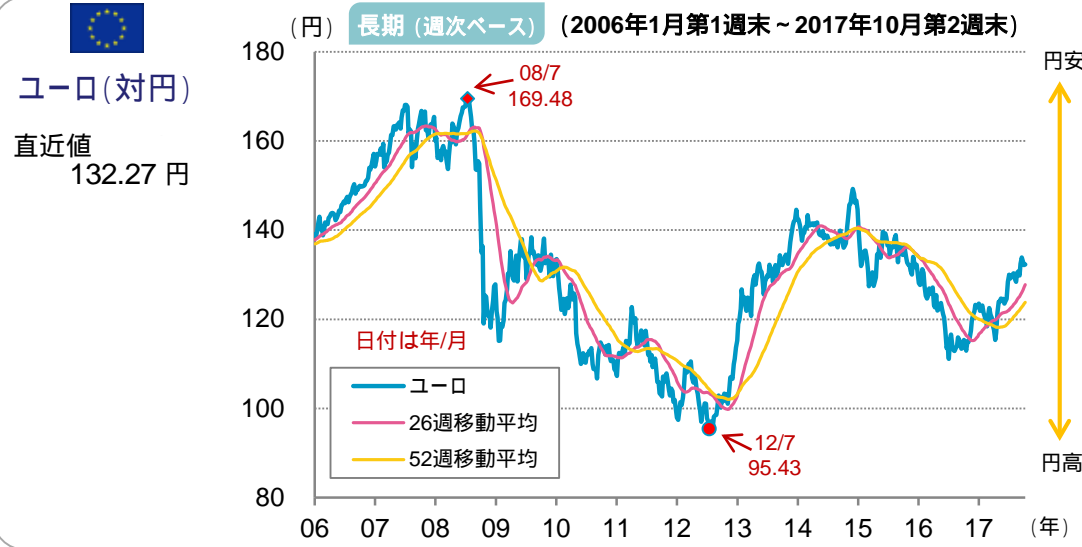
(信頼できると判断したデータをもとに日興アセットマネジメントが作成)

上記は過去のものであり、将来を約束するものではありません。

当資料は、日興アセットマネジメントが世界の金融・資本市場などについてお伝えすることを目的として作成した資料であり、特定ファンドの勧誘資料ではありません。また、当資料に掲載する内容は、弊社ファンドの運用に何等影響を与えるものではありません。指数に関する著作権・知的財産権その他一切の権利は、当該指数の算出元または公表元に帰属します。投資信託は、値動きのある資産(外貨建資産には為替変動リスクもあります。)を投資対象としているため、基準価額は変動します。したがって、元金を割り込むことがあります。投資信託の申込み・保有・換金時には、費用をご負担いただく場合があります。詳しくは、投資信託説明書(交付目論見書)をご覧ください。

2017年10月16日発行

為替レートはニューヨーク市場の終値



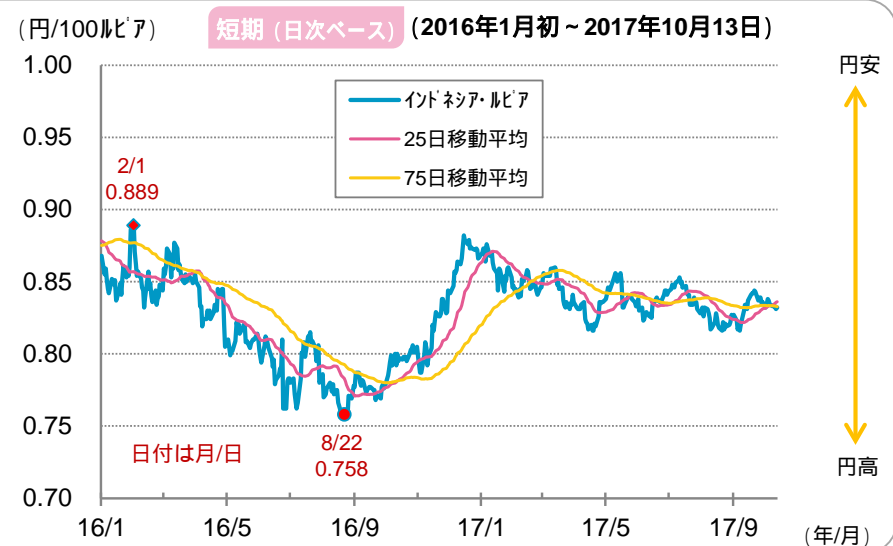
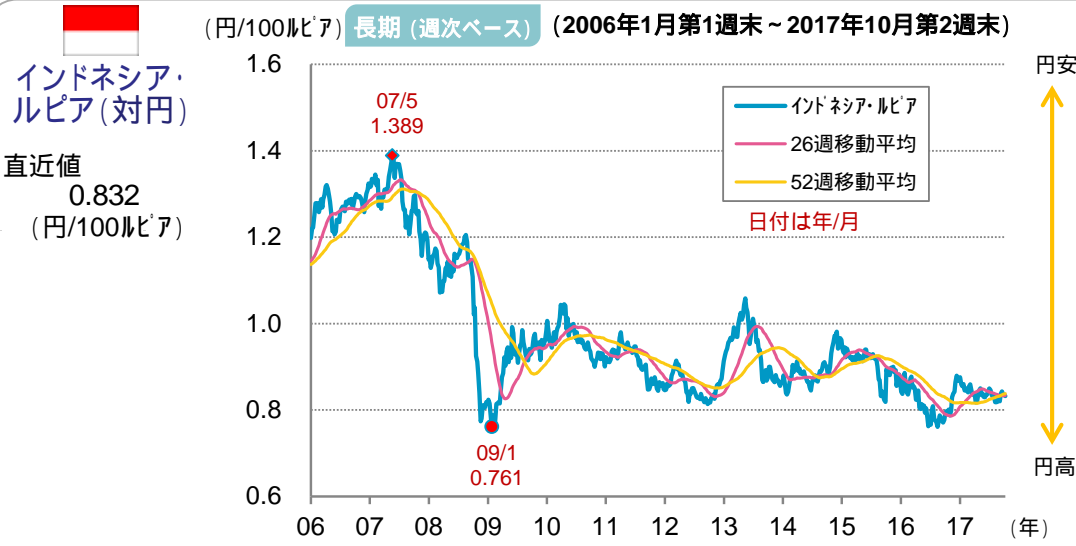
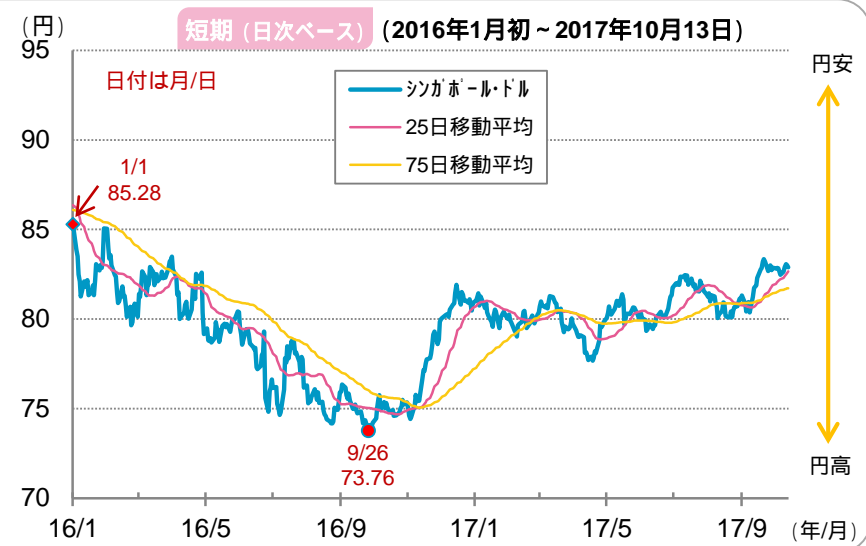
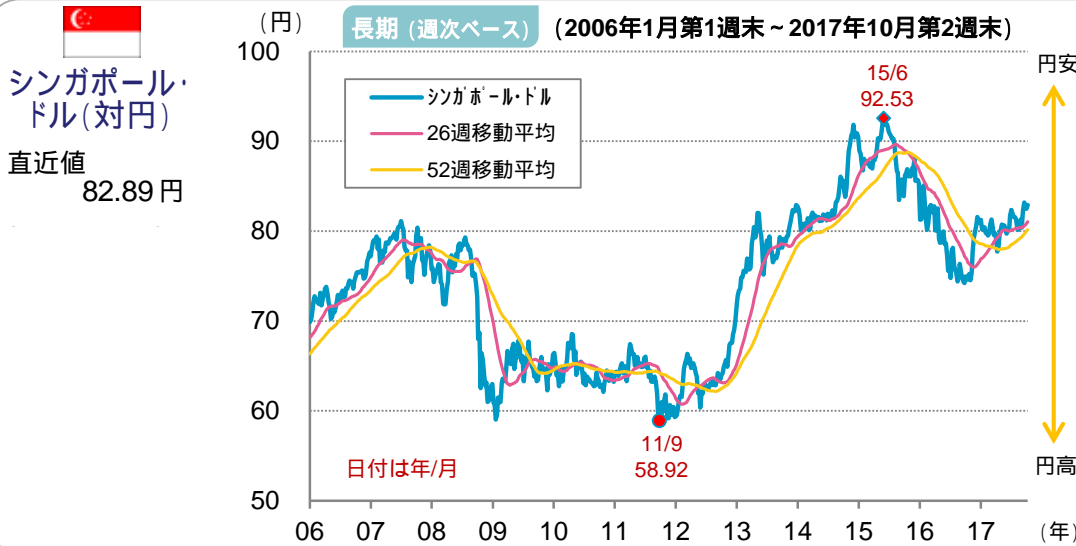
(信頼できると判断したデータをもとに日興アセットマネジメントが作成)

上記は過去のものであり、将来を約束するものではありません。

当資料は、日興アセットマネジメントが世界の金融・資本市場などについてお伝えすることを目的として作成した資料であり、特定ファンドの勧誘資料ではありません。また、当資料に掲載する内容は、弊社ファンドの運用に何等影響を与えるものではありません。指数に関する著作権・知的財産権その他一切の権利は、当該指数の算出元または公表元に帰属します。投資信託は、値動きのある資産(外貨建資産には為替変動リスクもあります。)を投資対象としているため、基準価額は変動します。したがって、元金を割り込むことがあります。投資信託の申込み・保有・換金時には、費用をご負担いただく場合があります。詳しくは、投資信託説明書(交付目論見書)をご覧ください。

2017年10月16日発行

為替レートはニューヨーク市場の終値



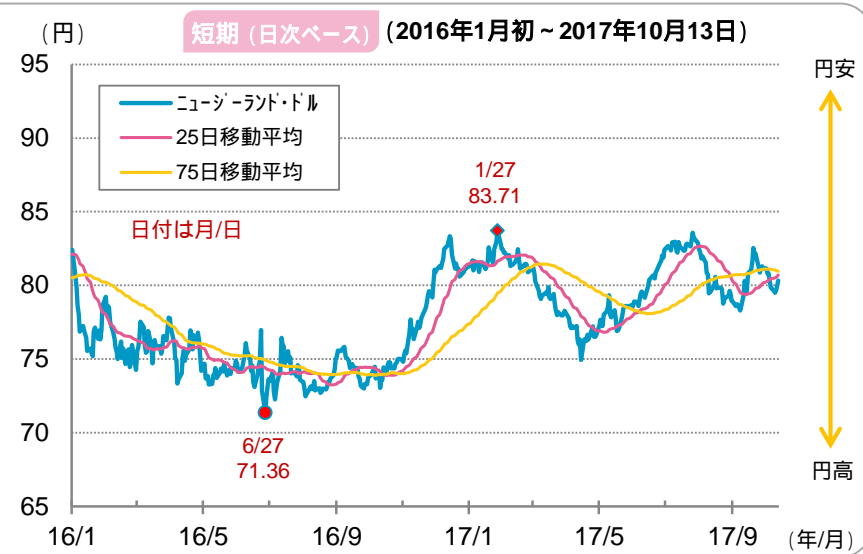
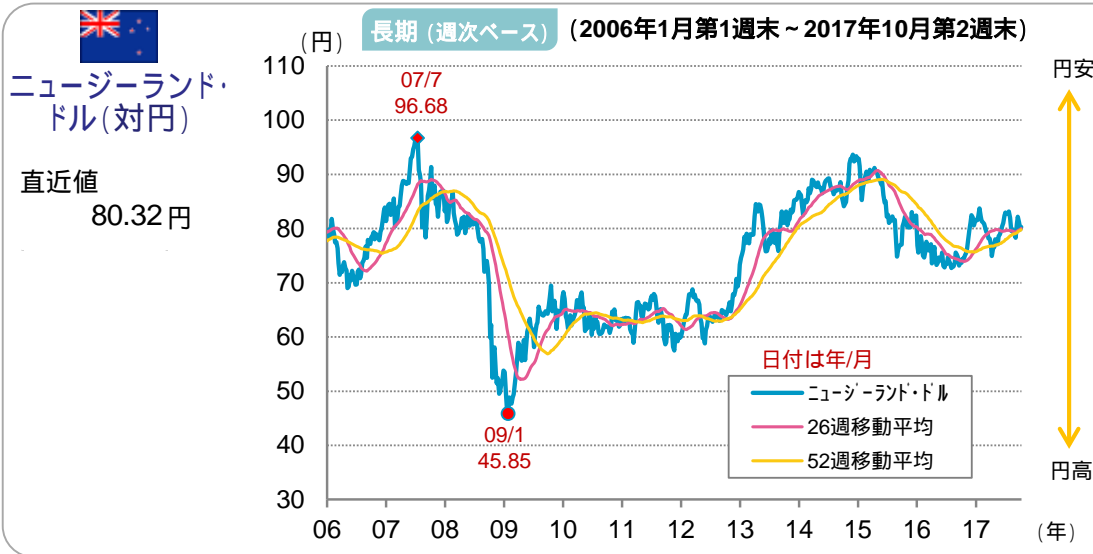
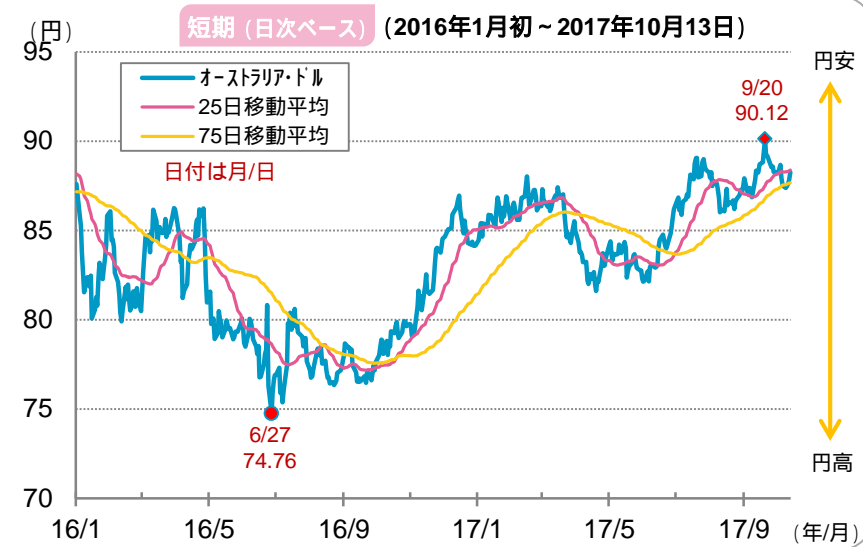
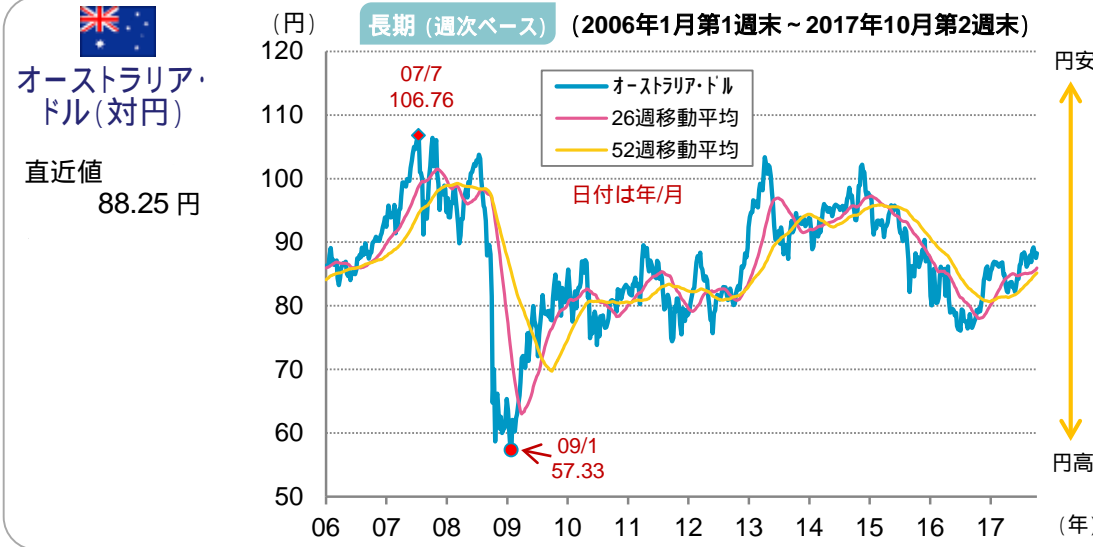
(信頼できると判断したデータをもとに日興アセットマネジメントが作成)

上記は過去のものであり、将来を約束するものではありません。

当資料は、日興アセットマネジメントが世界の金融・資本市場などについてお伝えすることを目的として作成した資料であり、特定ファンドの勧誘資料ではありません。また、当資料に掲載する内容は、弊社ファンドの運用に何等影響を与えるものではありません。指数に関する著作権・知的財産権その他一切の権利は、当該指数の算出元または公表元に帰属します。投資信託は、値動きのある資産(外貨建資産には為替変動リスクもあります。)を投資対象としているため、基準価額は変動します。したがって、元金を割り込むことがあります。投資信託の申込み・保有・換金時には、費用をご負担いただく場合があります。詳しくは、投資信託説明書(交付目論見書)をご覧ください。

2017年10月16日発行

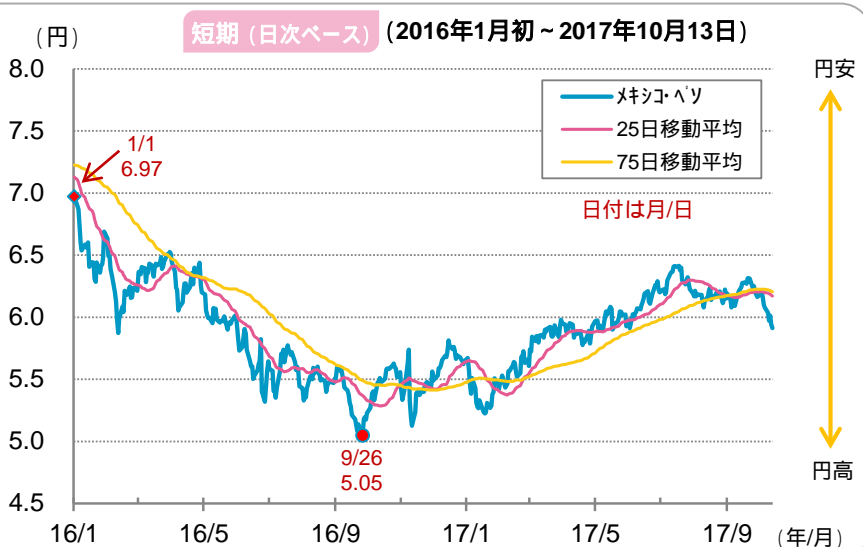
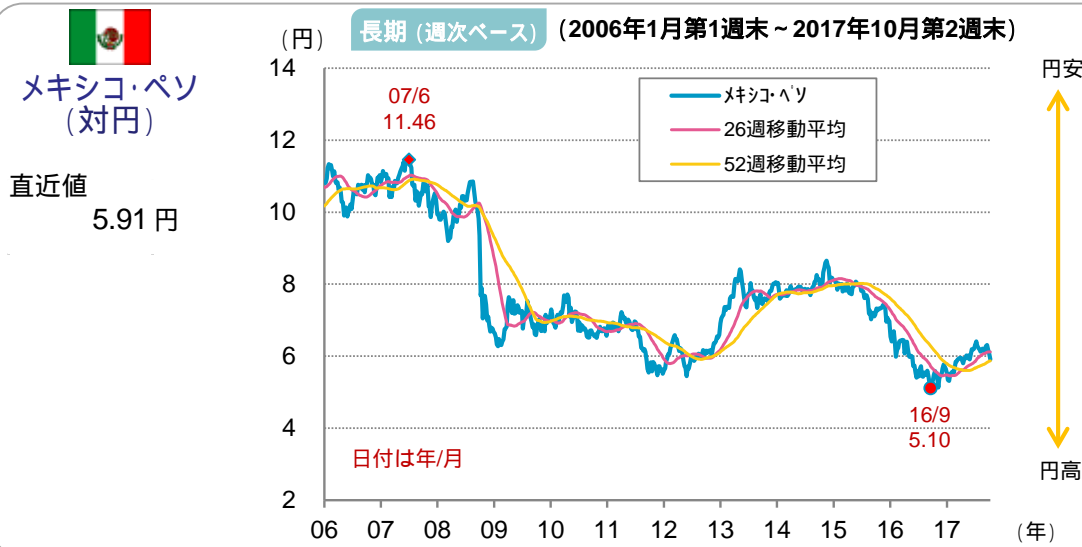
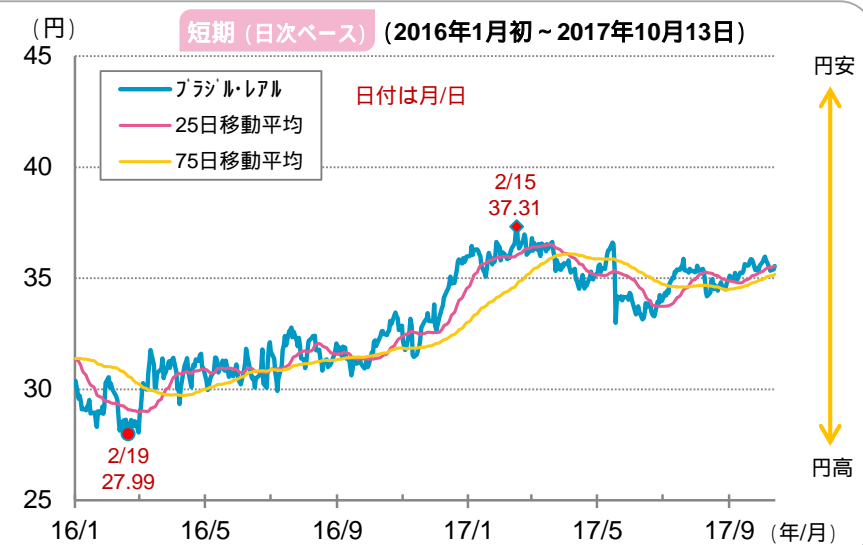
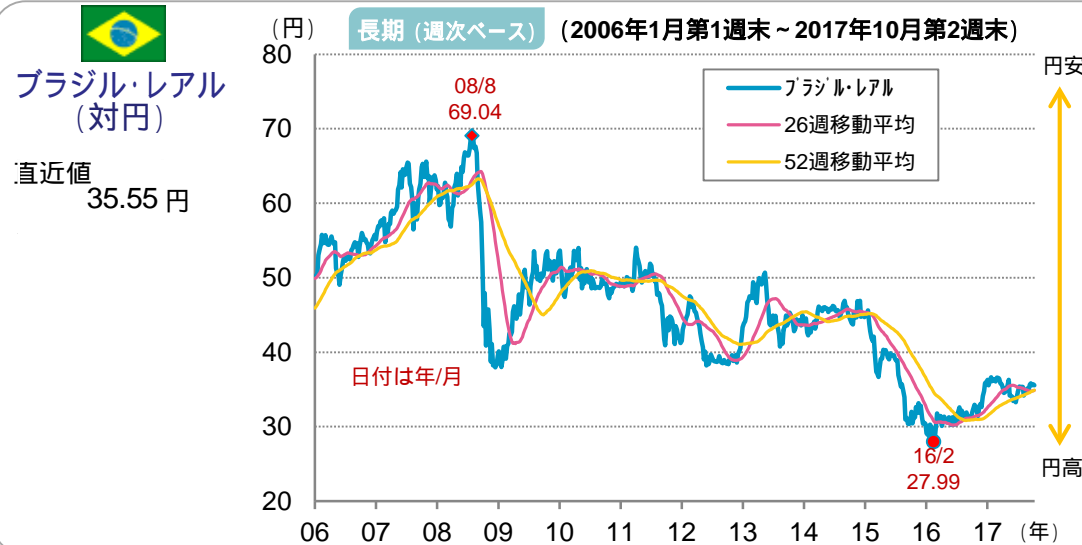
為替レートはニューヨーク市場の終値



(信頼できると判断したデータをもとに日興アセットマネジメントが作成) 上記は過去のものであり、将来を約束するものではありません。

当資料は、日興アセットマネジメントが世界の金融・資本市場などについてお伝えすることを目的として作成した資料であり、特定ファンドの勧誘資料ではありません。また、当資料に掲載する内容は、弊社ファンドの運用に何等影響を与えるものではありません。指数に関する著作権・知的財産権その他一切の権利は、当該指数の算出元または公表元に帰属します。投資信託は、値動きのある資産(外貨建資産には為替変動リスクもあります。)を投資対象としているため、基準価額は変動します。したがって、元金を割り込むことがあります。投資信託の申込み・保有・換金時には、費用をご負担いただく場合があります。詳しくは、投資信託説明書(交付目論見書)をご覧ください。

2017年10月16日発行  
為替レートはニューヨーク市場の終値

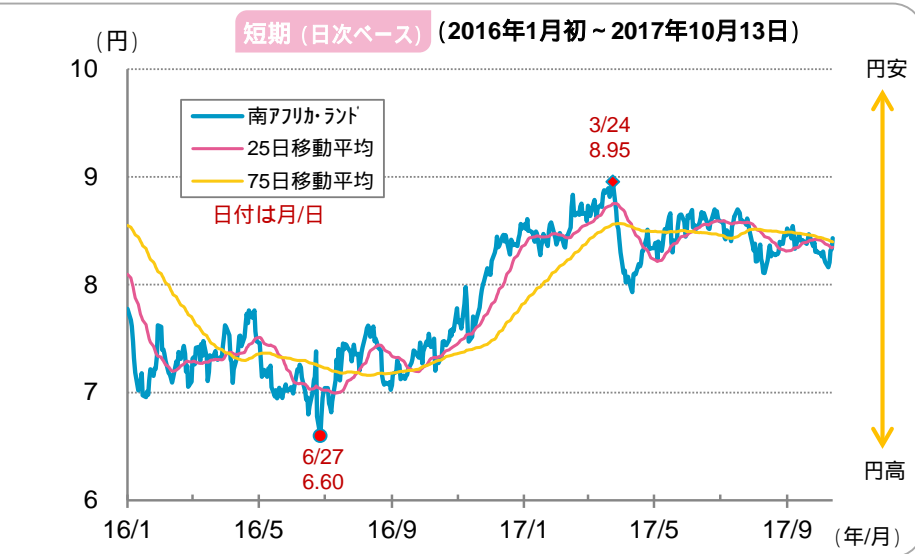
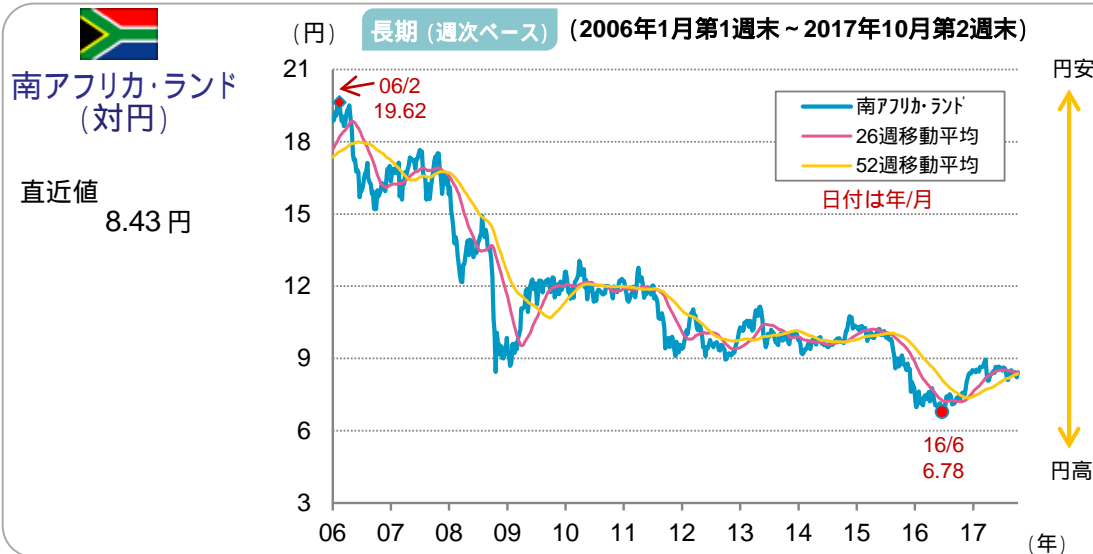
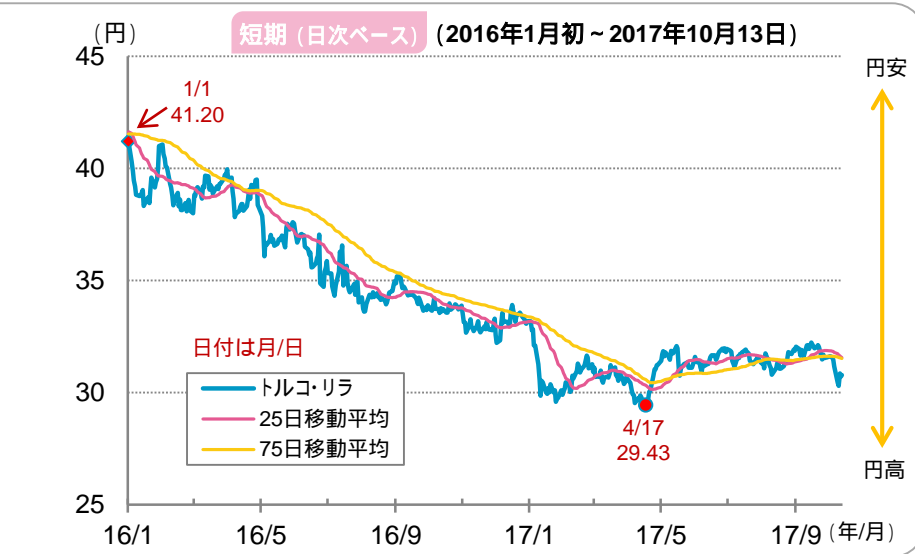
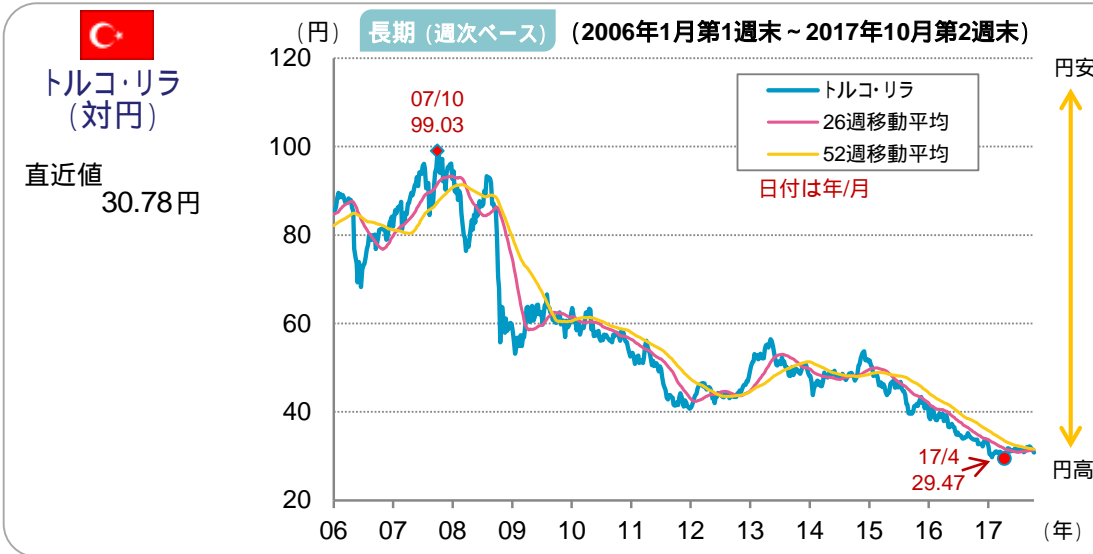


(信頼できると判断したデータをもとに日興アセットマネジメントが作成) 上記は過去のものであり、将来を約束するものではありません。

当資料は、日興アセットマネジメントが世界の金融・資本市場などについてお伝えすることを目的として作成した資料であり、特定ファンドの勧誘資料ではありません。また、当資料に掲載する内容は、弊社ファンドの運用に何等影響を与えるものではありません。指数に関する著作権・知的財産権その他一切の権利は、当該指数の算出元または公表元に帰属します。投資信託は、値動きのある資産(外貨建資産には為替変動リスクもあります。)を投資対象としているため、基準価額は変動します。したがって、元金を割り込むことがあります。投資信託の申込み・保有・換金時には、費用をご負担いただく場合があります。詳しくは、投資信託説明書(交付目論見書)をご覧ください。



2017年10月16日発行  
為替レートはニューヨーク市場の終値

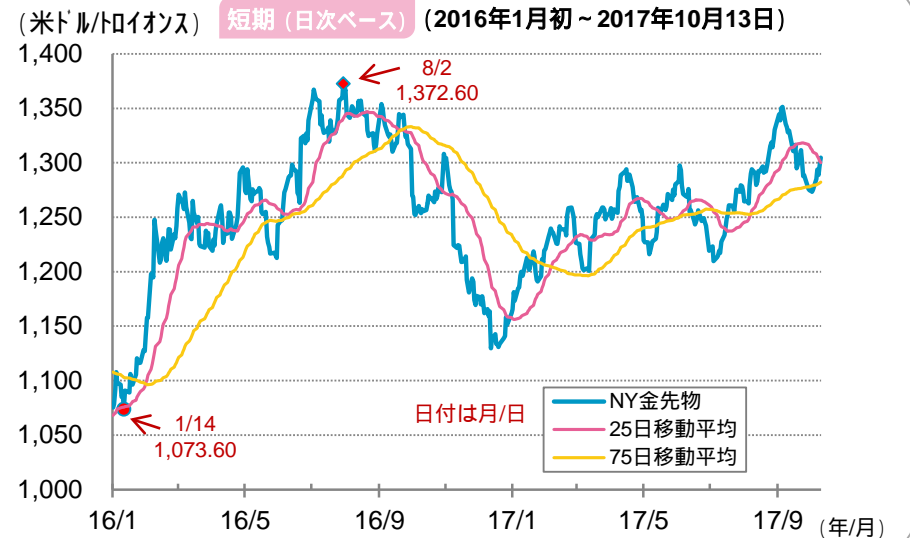
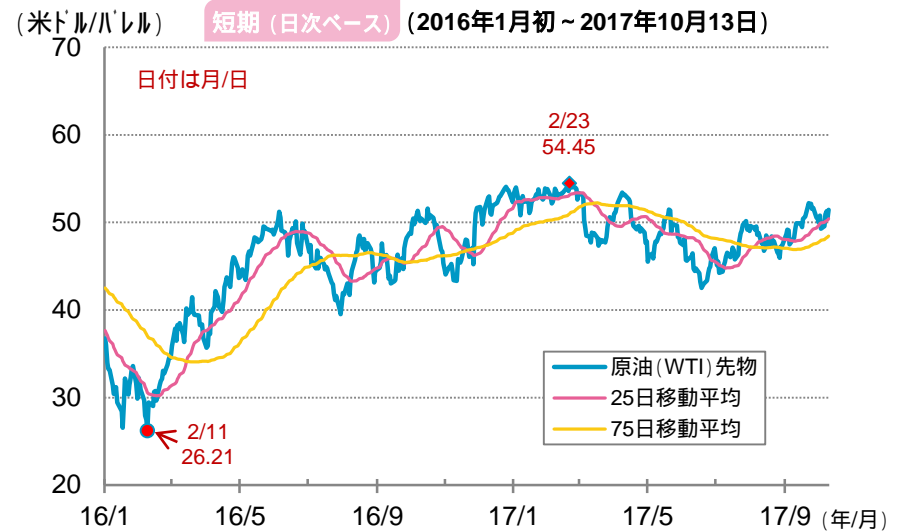
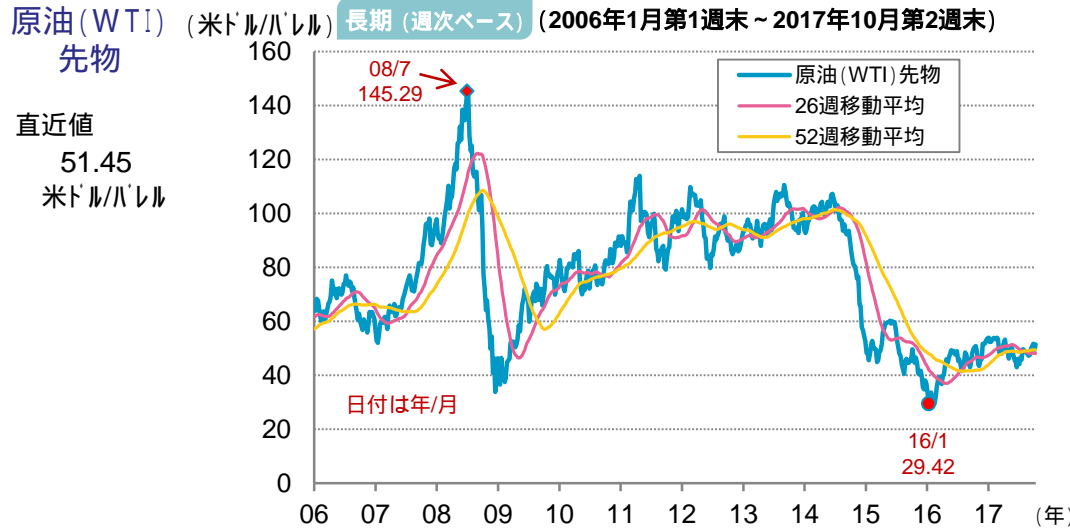


(信頼できると判断したデータをもとに日興アセットマネジメントが作成) 上記は過去のものであり、将来を約束するものではありません。

当資料は、日興アセットマネジメントが世界の金融・資本市場などについてお伝えすることを目的として作成した資料であり、特定ファンドの勧誘資料ではありません。また、当資料に掲載する内容は、弊社ファンドの運用に何等影響を与えるものではありません。指数に関する著作権・知的財産権その他一切の権利は、当該指数の算出元または公表元に帰属します。投資信託は、値動きのある資産(外貨建資産には為替変動リスクもあります。)を投資対象としているため、基準価額は変動します。したがって、元金を割り込むことがあります。投資信託の申込み・保有・換金時には、費用をご負担いただく場合があります。詳しくは、投資信託説明書(交付目論見書)をご覧ください。

2017年10月16日発行

休場の場合は直前の営業日までのデータ



(信頼できると判断したデータをもとに日興アセットマネジメントが作成) 上記は過去のものであり、将来を約束するものではありません。

当資料は、日興アセットマネジメントが世界の金融・資本市場などについてお伝えすることを目的として作成した資料であり、特定ファンドの勧誘資料ではありません。また、当資料に掲載する内容は、弊社ファンドの運用に何等影響を与えるものではありません。指数に関する著作権・知的財産権その他一切の権利は、当該指数の算出元または公表元に帰属します。投資信託は、値動きのある資産(外貨建資産には為替変動リスクもあります。)を投資対象としているため、基準価額は変動します。したがって、元金を割り込むことがあります。投資信託の申込み・保有・換金時には、費用をご負担いただく場合があります。詳しくは、投資信託説明書(交付目論見書)をご覧ください。

2017年10月16日発行

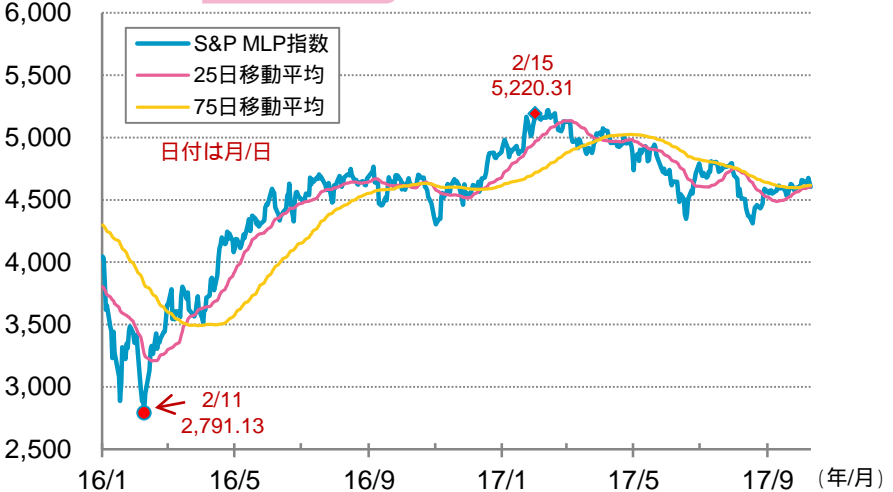
休場の場合は直前の営業日までのデータ

S & P MLP指数

直近値  
4,604.14  
ポイント

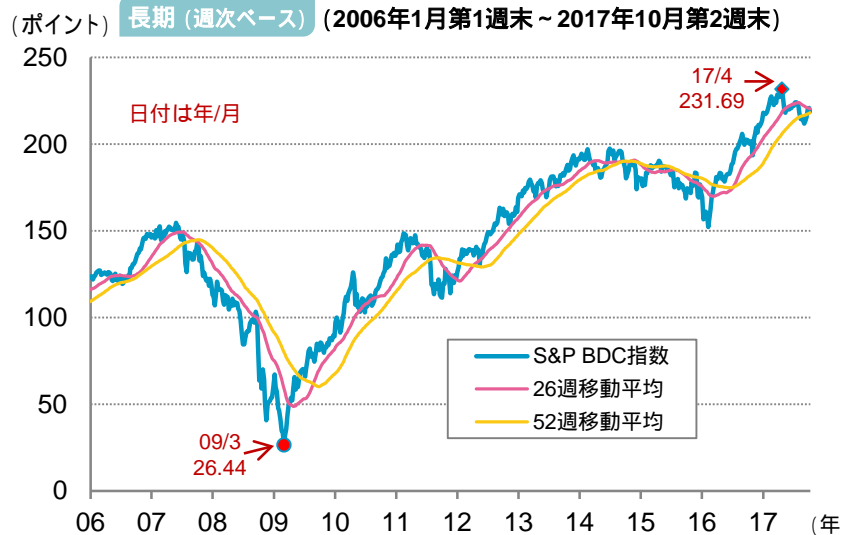


(ポイント) **短期 (日次ベース) (2016年1月初～2017年10月13日)**

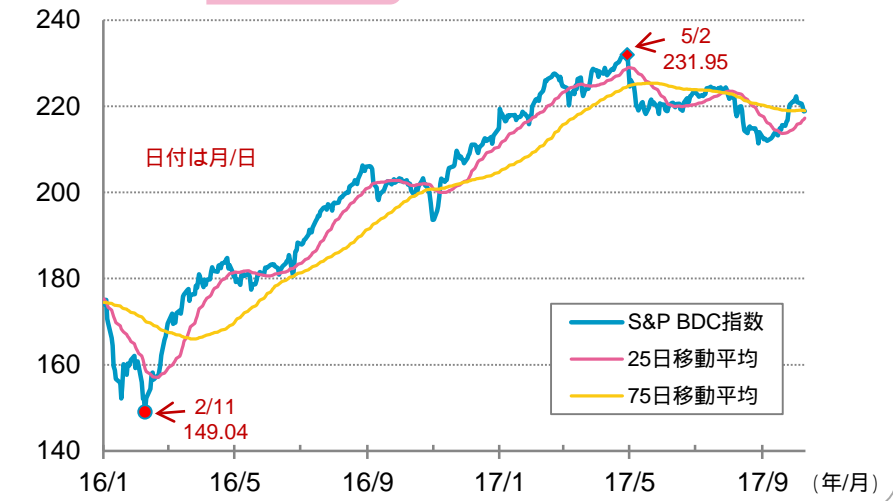


S & P BDC指数

直近値  
218.87  
ポイント



(ポイント) **短期 (日次ベース) (2016年1月初～2017年10月13日)**



(信頼できると判断したデータをもとに日興アセットマネジメントが作成) 上記は過去のものであり、将来を約束するものではありません。

当資料は、日興アセットマネジメントが世界の金融・資本市場などについてお伝えすることを目的として作成した資料であり、特定ファンドの勧誘資料ではありません。また、当資料に掲載する内容は、弊社ファンドの運用に何等影響を与えるものではありません。指数に関する著作権・知的財産権その他一切の権利は、当該指数の算出元または公表元に帰属します。投資信託は、値動きのある資産(外貨建資産には為替変動リスクもあります。)を投資対象としているため、基準価額は変動します。したがって、元金を割り込むことがあります。投資信託の申込み・保有・換金時には、費用をご負担いただく場合があります。詳しくは、投資信託説明書(交付目論見書)をご覧ください。

2017年10月16日発行

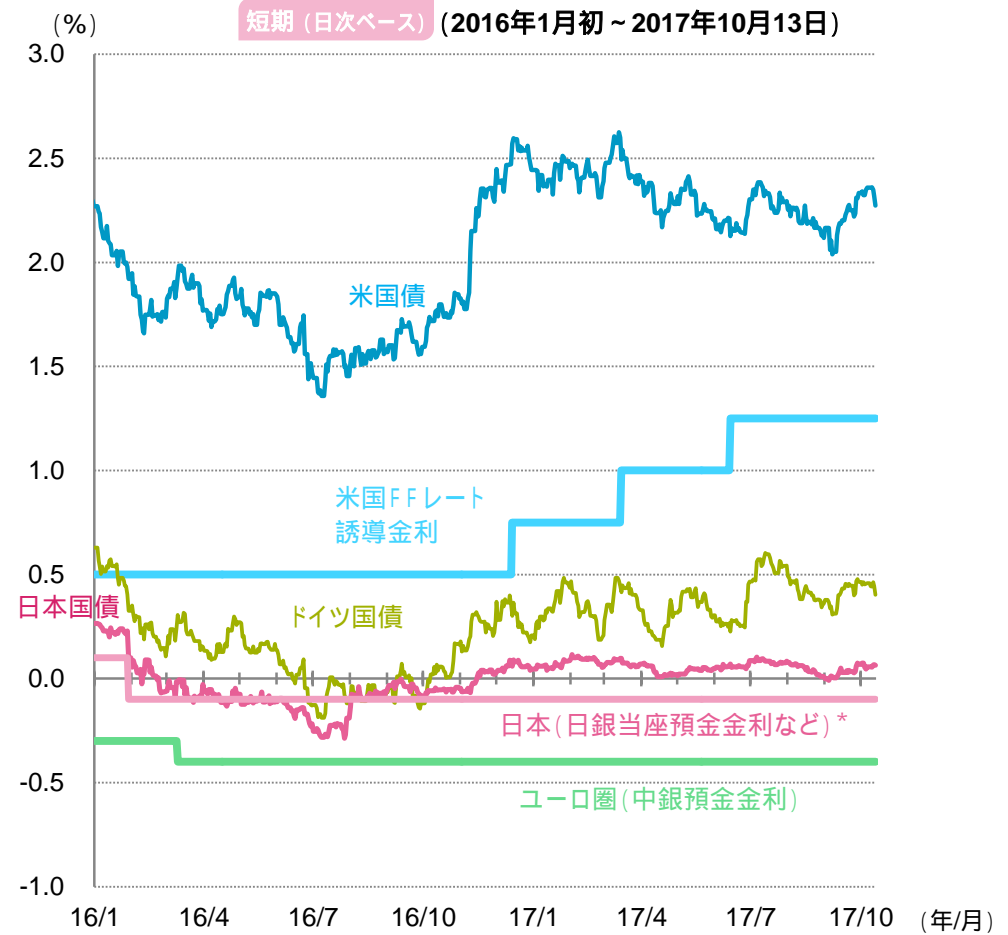
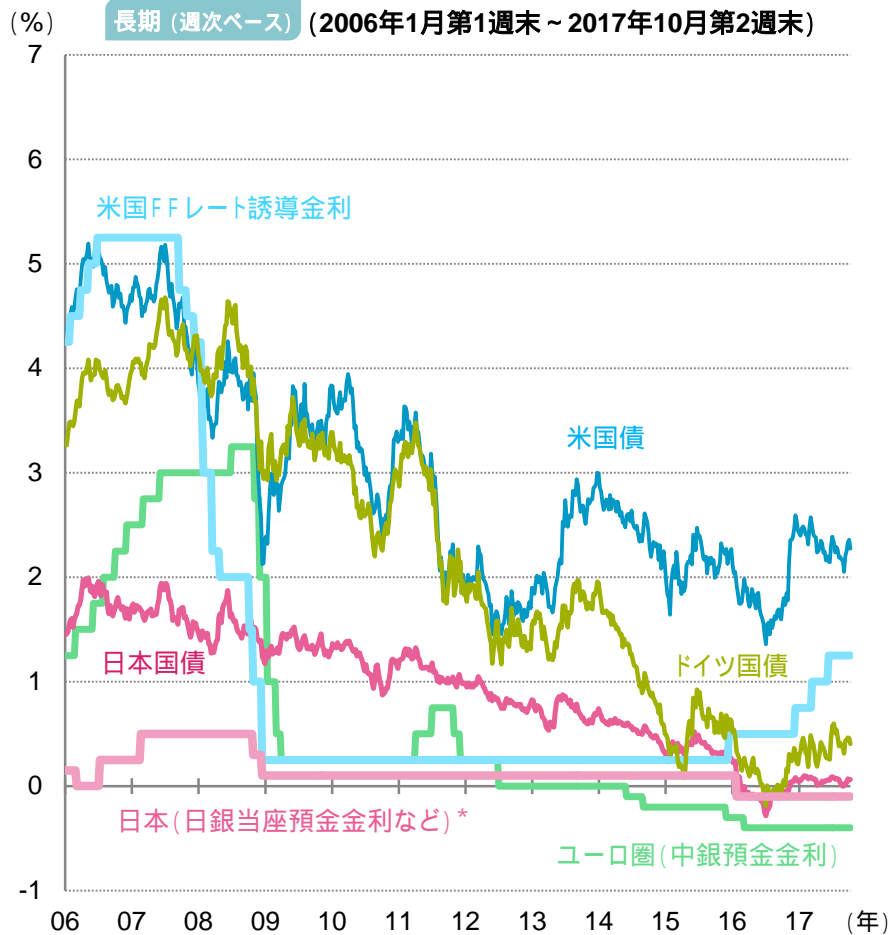
休場の場合は直前の営業日のデータを使用

左表の各値は、切り捨てにて端数処理しています。

グラフ上の米国FFレート誘導金利は、2008年12月16日以降、政策金利誘導目標レンジの上限値を表示しています。

\* マイナス金利は日銀当座預金の一部に適用

	米国債	ドイツ国債	日本国債	米国: FFレート誘導金利	ユーロ圏: 中銀預金金利	日本: 日銀当座預金金利*
直近値(%)	2.27	0.40	0.06	1.00~1.25	-0.40	-0.10



(信頼できると判断したデータをもとに日興アセットマネジメントが作成)

上記は過去のものであり、将来を約束するものではありません。

当資料は、日興アセットマネジメントが世界の金融・資本市場などについてお伝えすることを目的として作成した資料であり、特定ファンドの勧誘資料ではありません。また、当資料に掲載する内容は、弊社ファンドの運用に何等影響を与えるものではありません。指数に関する著作権・知的財産権その他一切の権利は、当該指数の算出元または公表元に帰属します。投資信託は、値動きのある資産(外貨建資産には為替変動リスクもあります。)を投資対象としているため、基準価額は変動します。したがって、元金を割り込むことがあります。投資信託の申込み・保有・換金時には、費用をご負担いただく場合があります。詳しくは、投資信託説明書(交付目論見書)をご覧ください。

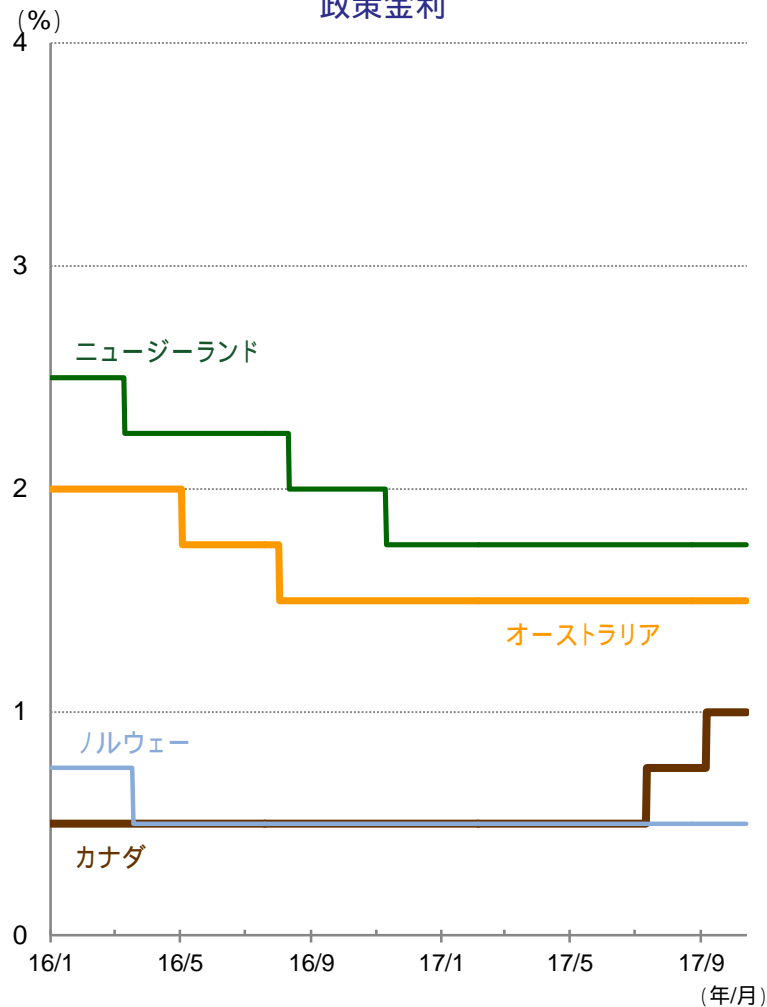
2017年10月16日発行

休場の場合は直前の営業日のデータを使用

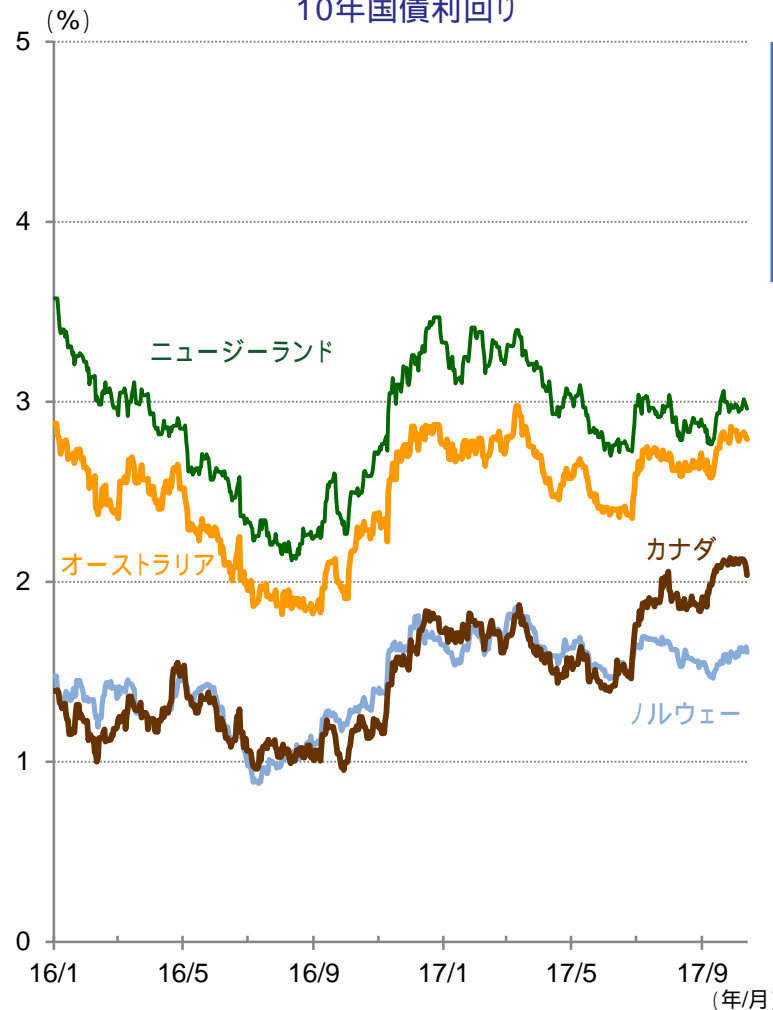
オーストラリア、ニュージーランド、ノルウェー、カナダ

短期 (日次ベース) (2016年1月初 ~ 2017年10月13日)

政策金利



10年国債利回り



	直近値 (%)	
	政策金利	10年国債利回り
ニュージーランド	1.75	2.96
オーストラリア	1.50	2.79
カナダ	1.00	2.03
ノルウェー	0.50	1.60

(信頼できると判断したデータをもとに日興アセットマネジメントが作成) 上記は過去のものであり、将来を約束するものではありません。

当資料は、日興アセットマネジメントが世界の金融・資本市場などについてお伝えすることを目的として作成した資料であり、特定ファンドの勧誘資料ではありません。また、当資料に掲載する内容は、弊社ファンドの運用に何等影響を与えるものではありません。 指数に関する著作権・知的財産権その他一切の権利は、当該指数の算出元または公表元に帰属します。 投資信託は、値動きのある資産(外貨建資産には為替変動リスクもあります。)を投資対象としているため、基準価額は変動します。したがって、元金を割り込むことがあります。投資信託の申込み・保有・換金時には、費用をご負担いただく場合があります。詳しくは、投資信託説明書(交付目論見書)をご覧ください。

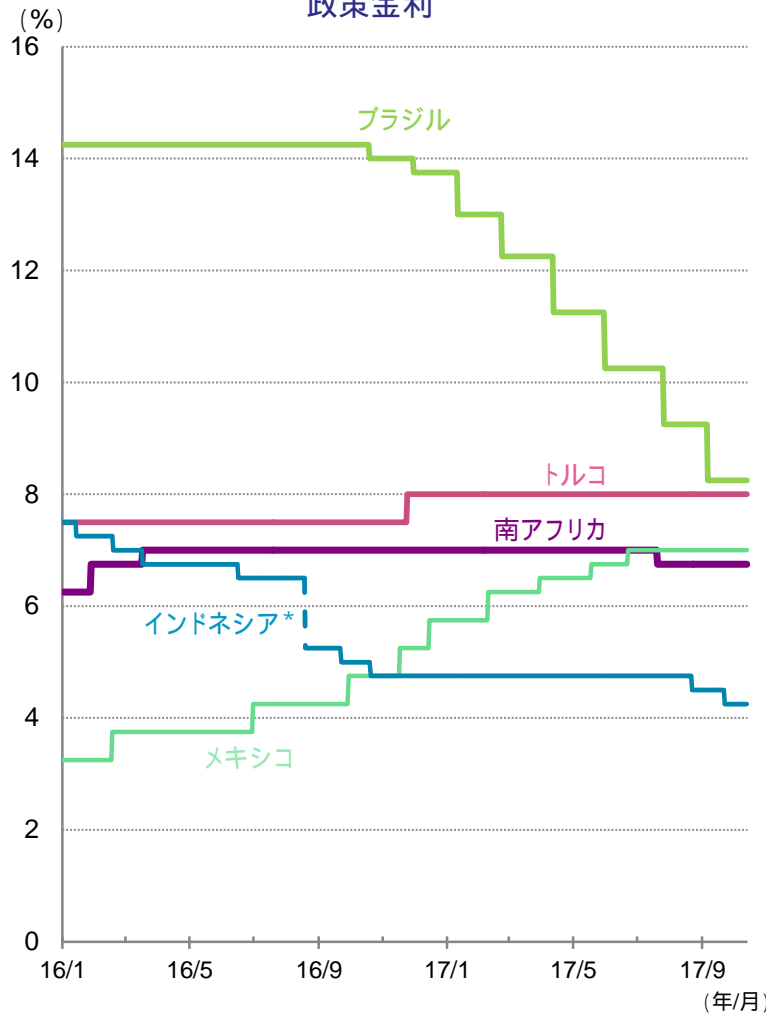
2017年10月16日発行

休場の場合は直前の営業日のデータを使用

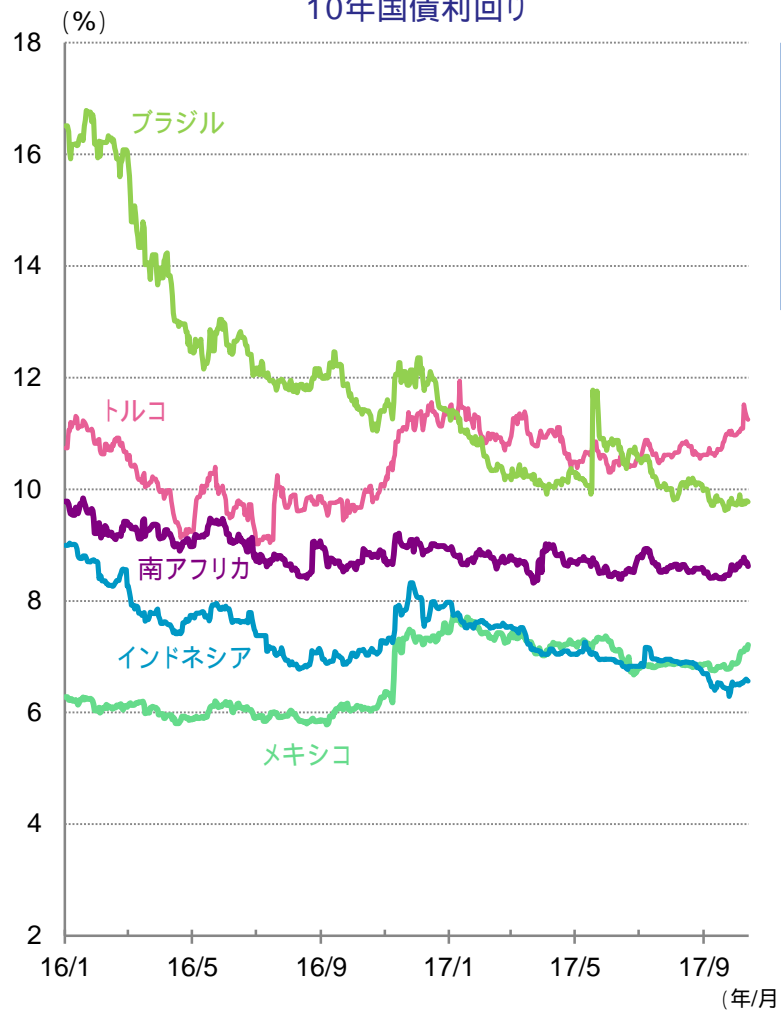
ブラジル、トルコ、南アフリカ、メキシコ、インドネシア

短期 (日次ベース) (2016年1月初 ~ 2017年10月13日)

政策金利



10年国債利回り



	直近値 (%)	
	政策金利	10年国債利回り
ブラジル	8.25	9.77
トルコ	8.00	11.25
メキシコ	7.00	7.21
南アフリカ	6.75	8.62
インドネシア	4.25	6.56

\*インドネシアは、2016年8月19日より政策金利となる指標を変更

(信頼できると判断したデータをもとに日興アセットマネジメントが作成)

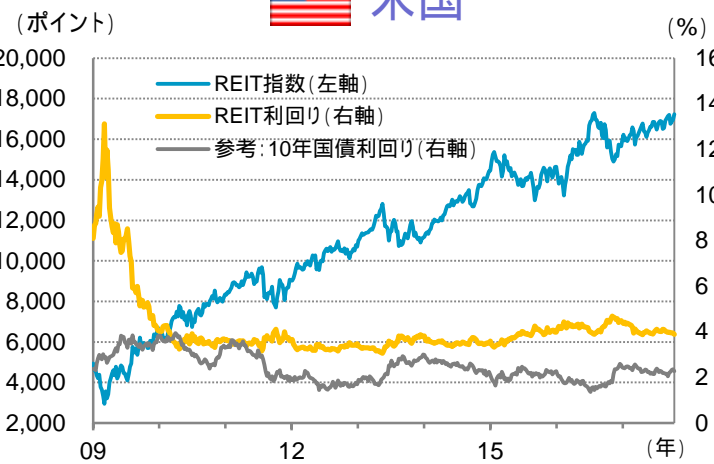
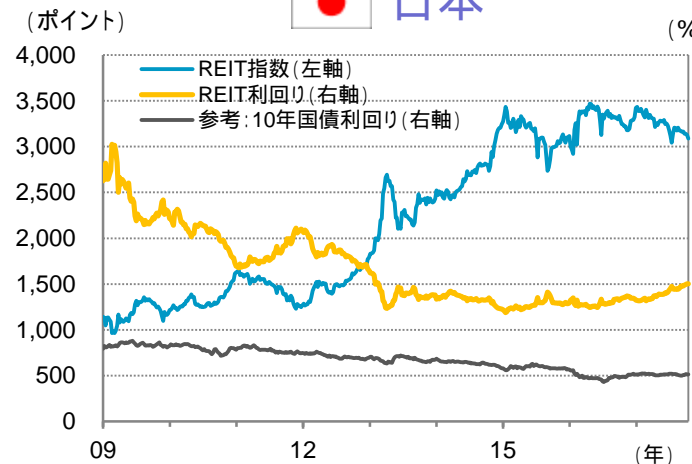
上記は過去のものであり、将来を約束するものではありません。

当資料は、日興アセットマネジメントが世界の金融・資本市場などについてお伝えすることを目的として作成した資料であり、特定ファンドの勧誘資料ではありません。また、当資料に掲載する内容は、弊社ファンドの運用に何等影響を与えるものではありません。指数に関する著作権・知的財産権その他一切の権利は、当該指数の算出元または公表元に帰属します。投資信託は、値動きのある資産(外貨建資産には為替変動リスクもあります。)を投資対象としているため、基準価額は変動します。したがって、元金を割り込むことがあります。投資信託の申込み・保有・換金時には、費用をご負担いただく場合があります。詳しくは、投資信託説明書(交付目論見書)をご覧ください。

長期(週次ベース) (2009年1月第1週末~2017年10月第2週末)

日本

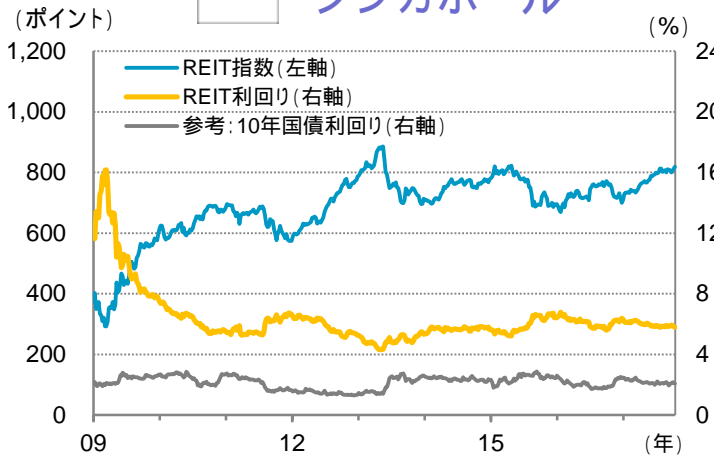
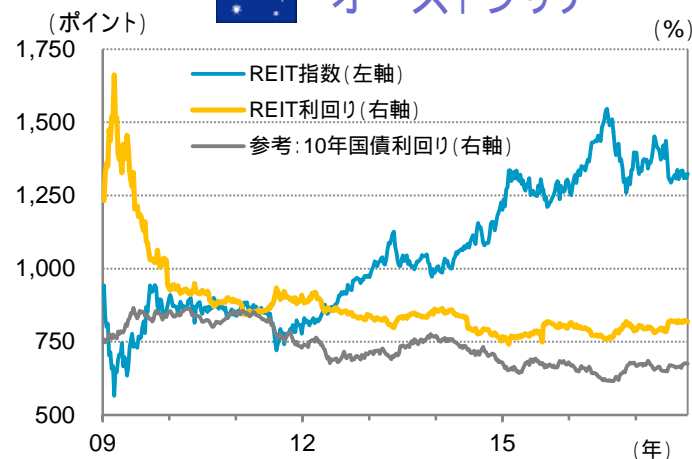
米国



	直近値			
	REIT指数 (ポイント)	REIT 利回り (%)	10年国債 利回り (%)	利回り 格差 (%)
日本	3,087.21	4.01	0.06	3.95
米国	17,232.52	3.88	2.27	1.61
オーストラリア	1,324.00	5.10	2.79	2.31
シンガポール	818.89	5.77	2.07	3.70

オーストラリア

シンガポール



「利回り格差」とは、各国のREITの分配金利回りから各国の10年国債の最終利回りを控除した数値です。

上表の各利回りは、切り捨てにて端数処理しています。

REIT指数、REIT利回りおよび10年国債利回りで使用した指数は、以下の通りです。

日本: 東証REIT指数(配当込み)

米国: FTSE NAREITエクイティ指数(配当込み)

オーストラリア: S&P/ASX200 A-REIT指数

シンガポール: FTSE Straits Times REIT指数

国債利回り: 各国10年国債の最終利回り

(信頼できると判断したデータをもとに日興アセットマネジメントが作成)

上記は過去のものであり、将来を約束するものではありません。

当資料は、日興アセットマネジメントが世界の金融・資本市場などについてお伝えすることを目的として作成した資料であり、特定ファンドの勧誘資料ではありません。また、当資料に掲載する内容は、弊社ファンドの運用に何等影響を与えるものではありません。指数に関する著作権・知的財産権その他一切の権利は、当該指数の算出元または公表元に帰属します。投資信託は、値動きのある資産(外貨建資産には為替変動リスクもあります。)を投資対象としているため、基準価額は変動します。したがって、元金を割り込むことがあります。投資信託の申込み・保有・換金時には、費用をご負担いただく場合があります。詳しくは、投資信託説明書(交付目論見書)をご覧ください。

このページは、販売会社である新生銀行によるご留意事項となります。

#### 投資信託一般について

- 投資信託は、預金ではなく、元本保証および利回り保証のいずれもありません。
- 投資信託は預金保険制度の対象ではありません。また、新生銀行が取り扱う投資信託は、投資者保護基金の対象ではありません。
- 投資信託は主に国内外の有価証券に投資しますので、以下に列挙するリスクや国内外の政治経済状況等の変化等により、基準価額（外国籍投資信託の場合、純資産価格）が変動し、投資元本を割り込むことがあります。過去の運用実績は、将来の運用成果を約束するものではなく、運用の利益および損失はすべて投資信託をご購入いただいたお客さまに帰属します。
  - 価格変動リスク：株式、公社債など値動きのある有価証券を組入れて投資することによる基準価額の変動リスク。
  - 為替変動リスク：外国の株式や公社債などの有価証券などを組入れて投資を行う場合の、為替相場の変動の影響による基準価額の変動リスク。外貨建て投資信託の場合、外貨建てでは投資元本を割り込んでいない場合でも、為替変動により円換算ベースでは投資元本を割り込むことがあります。
  - 発行者（または保証会社）の信用リスク：組入れ有価証券の発行者（または保証会社）の経営・財務状況の変化およびそれらに関する外部機関の評価の変化やその他の信用状況の変化等の影響に基づく基準価額の変動リスク。
- 投資信託には以下の通りお客さまに直接、または間接的にご負担いただく手数料や費用があります。
  - お申し込み時…申込手数料（国内籍投資信託は約定金額に対して、外国籍投資信託は申込金額に対して税込最大 3.24%）がかかります。
  - 運用期間中…信託報酬・管理報酬（純資産総額に対して年率・税込最大 3.0%）がかかるほか、その他信託期間中に発生する費用（組入れ有価証券の売買委託手数料、監査費用、成功報酬、投資先ファンドにかかる費用等）があり、運用状況等により変動するため、事前に料率および上限額を示すことはできません）がかかります。
  - 換金時…信託財産留保額（基準価額に対して最大 2.0%または一万口あたり最大 300 円）や買戻し手数料（当初募集価額に対して最大 5.0%）がかかります。

これらの手数料等の合計額については、ご購入ファンド、ご購入金額、その運用状況、お客さまがファンドを保有される期間等に応じて異なりますので、表示することができません。

ファンドごとに手数料や費用は異なります。各ファンドの手数料・費用等の詳細は契約締結前交付書面（目論見書および目論見書補完書面）でご確認ください。

- 投資信託のご購入・換金にあたって円貨から外貨または外貨から円貨へ交換する場合には、上記手数料・費用のほか、当行の定める為替手数料がかかります。
- 投資信託の換金（解約・買取）については、ファンドによってクローズド期間（換金することができない期間）が設定されているものや特定日にしか換金の申し込みができないものがあるほか、換金までに相当の期間がかかることがあります。
- 投資信託をお申し込みの際には、あらかじめ最新の契約締結前交付書面（目論見書および目論見書補完書面）の内容を必ずご確認のうえ、お客さまご自身でご判断ください。
- 目論見書および目論見書補完書面は、店頭や郵送で入手いただけるほか、新生パワーダイレクトでもご確認いただけます（店頭で取り扱いのないファンドの目論見書および目論見書補完書面は新生パワーダイレクトでご確認ください）。なお、投資信託の取り扱いのない店舗ではご用意しておりません。
- 交付目論見書と請求目論見書が分冊となっている場合、請求目論見書はご請求いただいたお客さまにお送りしております。新生パワーコールまでご連絡ください。
- 投資信託のお申し込み・換金等のお取扱いは新生銀行、設定・運用は投資信託委託会社、信託財産の管理等は信託銀行が行います。

[2016年7月1日現在]

販売会社：株式会社新生銀行  
登録金融機関：関東財務局長（登金）第10号  
加入協会：日本証券業協会・一般社団法人 金融先物取引業協会