

# SBI 新生銀行外国送金 Web サービス

## 操作マニュアル

2024 年 4 月

# 目次

<b>1. ご利用にあたって</b>	<b>1</b>
1 サービス概要.....	2
1.1 サービス種別.....	2
1.2 サービス利用可能時間帯（金融機関の営業日・日本時間）.....	2
1.3 手数料の引落口座.....	2
2 取扱通貨について.....	3
3 ご利用可能環境について.....	3
4 セキュリティについて.....	4
5 操作に必要なID・パスワード（別冊マニュアルもご参照ください）.....	6
6 操作方法の概要.....	7
6.1 送金.....	7
6.2 入出金明細照会.....	8
7 SBI 新生銀行外国送金 Web サービスご利用時の注意事項.....	9
8 重要なお知らせ.....	10
<b>2. ご利用開始までの流れ</b>	<b>12</b>
1 ご利用開始登録（初期設定：別冊マニュアル）.....	13
2 ご利用開始登録（初期設定完了後）.....	14
2.1 SBI 新生銀行外国送金 Web サービスの初回利用.....	14
2.2 承認パターンの設定.....	15
2.3 ユーザへの外為取引権限設定.....	18
<b>3. ログイン</b>	<b>22</b>
1 操作手順.....	23
1.1 ログイン.....	23

2	トップ (外為) 画面 .....	26
<b>4.</b>	<b>仕向送金</b> .....	<b>28</b>
1	概要 .....	29
2	操作手順 .....	30
2.1	送金依頼 (画面入力) .....	30
2.2	作成中取引の修正・削除 .....	36
2.3	取引照会 .....	38
2.4	承認待ち取引の戻し .....	41
<b>5.</b>	<b>承認</b> .....	<b>43</b>
1	概要 .....	44
2	操作手順 .....	45
2.1	取引の承認/差戻し .....	45
<b>6.</b>	<b>各種管理</b> .....	<b>53</b>
1	概要 .....	54
2	操作手順 .....	55
2.1	操作履歴照会 .....	55
2.2	企業情報の照会・変更 .....	57
2.3	外為権限の照会・変更 .....	60
2.4	受益者情報の登録 .....	63
2.5	受益者情報の読入 .....	66
2.6	送金目的情報の登録 .....	68
2.7	送金目的情報の読入 .....	70
<b>7.</b>	<b>便利な機能</b> .....	<b>71</b>
1	テンプレート機能 .....	72
1.1	テンプレート保存 .....	73
1.2	テンプレート読入 .....	74
2	複写作成 .....	76
2.1	複写作成 .....	76
3	一時保存 .....	77
3.1	一時保存 .....	77
3.2	作業の再開 .....	78

4	添付ファイル登録・照会.....	80
4.1	添付ファイルの登録.....	80
4.2	添付ファイルの照会.....	82

## **8. 印刷** **84**

1	印刷.....	85
1.1	操作手順.....	85

## **9. ファイル取得** **88**

1	ファイル取得.....	89
1.1	操作手順.....	89

## **10. 入出金明細照会** **91**

1	概要.....	92
2	操作手順.....	92
2.1	入出金明細照会.....	92

# 1. ご利用にあたって

# 1 サービス概要

## 1.1 サービス種別

以下のサービスをご提供します。お客さまからのお申込内容、お客さまの属性、その他の事情によっては、ご希望のサービスをご利用いただけない場合もありますので、ご了承ください。

◆照会専用サービス（入出金明細照会・管理機能・その他付随機能）

◆外国送金サービス（仕向送金・入出金明細照会・管理機能・その他付随機能）

## 1.2 サービス利用可能時間（金融機関営業日・日本時間）

■照会専用サービス利用可能時間 8:00 ~ 22:00

■外国送金サービス利用可能時間 8:00 ~ 22:00

※休祝日、および12月31日～1月3日を除く月曜日～金曜日（金融機関営業日）にご利用いただけます。

※システムメンテナンス等により、一時的にサービスを休止することがあります。

### ■仕向送金受付時限

サービス種別	受付時限（日本時間）	
外国送金サービス	JPY 日本円 USD アメリカ・ドル	前営業日 16:00まで
	THB タイ・バーツ	2営業日前 12:00まで
	その他通貨	前営業日 12:00まで

※お取引指定日での「外国送金」の対外発電を確約するものではありませんので、あらかじめご了承ください。

## 1.3 手数料の引落口座

手数料種類別に以下の取扱となります。

サービス種別	手数料種類	引落口座
照会専用サービス 外国送金サービス	登録料	お届出の手数料引落口座（代表口座）
	サービス利用手数料（月額）	
外国送金サービス	外国送金手数料等 （手数料別扱いの送金）	個別の外国送金依頼書上で指定した代り金決済口座
	外国送金手数料等 （手数料込扱いの送金）※	

※個別の送金依頼書上で、送金金額につき、「円貨相当額」、且つ、「手数料込」の取扱を指定した場合。

## 2 取扱通貨について

以下の通貨をご利用いただけます。

サービス	取扱可能通貨	
照会専用サービス 外国送金サービス	JPY	日本円
	USD	アメリカ・ドル
	EUR	ユーロ
	GBP	スターリング・ポンド
	CAD	カナダ・ドル
	AUD	オーストラリア・ドル
	CHF	スイス・フラン
	NZD	ニュージーランド・ドル
	NOK	ノルウェー・クローネ
	HKD	香港ドル
	SGD	シンガポール・ドル
	THB	タイ・バーツ
	ZAR	南アフリカ・ランド

## 3 ご利用可能環境について

SBI 新生銀行外国送金 Web サービスをご利用いただくためには、ご利用可能な環境を準備いただく必要があります。

ご利用可能環境については、以下をご参照ください。

### ■ご利用可能な OS・ブラウザバージョンについて

SBI 新生銀行 HP 動作確認済みの推奨環境をご参照ください。

[https://www.sbishinseibank.co.jp/institutional/products/scn/scn\\_sitepolicy.html](https://www.sbishinseibank.co.jp/institutional/products/scn/scn_sitepolicy.html)

### ■ご利用環境の確認について

5. SBI 新生銀行外国送金 Web サービス 操作マニュアル (別冊) 「ご利用環境の確認」

# 4

## セキュリティについて

### ■256ビットSSL (Secure Socket Layer) 暗号化方式

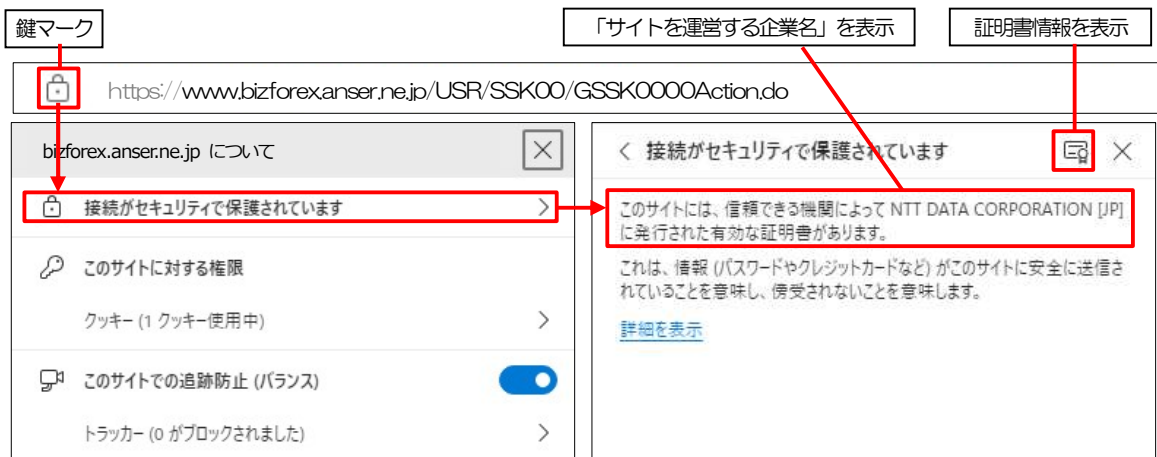
SBI 新生銀行外国送金 Web サービスでは、本サービスを安心してご利用いただけるよう、お客さまのパソコンと SBI 新生銀行外国送金 Web サービスのコンピュータ間のデータ通信について、暗号化技術の 256 ビット SSL 暗号化方式を採用し、情報の漏えい・書換え等を防止します。

### ■EVSSL 証明書 (Extended Validation) の採用

SBI 新生銀行外国送金 Web サービスでは、フィッシング詐欺への対策として EVSSL 証明書を採用し、セキュリティの強化を行っています。

EVSSL 証明書は、実在する運営者の正当なサイトであることを証明する規格で、アドレスバーの鍵マークを押下することで、「サイトを運営する企業名」が確認可能です。

【Microsoft Edge の場合】



※Microsoft Edge 以外のブラウザをご利用の場合も、同様に鍵マークを押下することで証明書情報が確認可能です。

#### ⚠ 注意

- アドレスバーに鍵マークが表示されない場合は、弊社に見せかけたフィッシング（不正）サイトですので絶対にログインしないようご注意ください。

### ■ログインID、パスワード等の管理について

「ログインID」「ログインパスワード」「確認用パスワード」は、お客さまが本人であることを確認するための重要な情報です。これらを第三者に知られること、またお忘れになることのないようご注意ください。定期的にパスワードを変更していただくことにより安全性が高まります。

#### ⚠ 注意

- パスワードは絶対に第三者へ教えないでください。弊社職員がお客さまにパスワードをお尋ねしたり、電子メールなどでパスワードの入力をお願いしたりすることはありません。
- パスワードを第三者へ知られた、もしくは知られたと思われる場合、直ちにお客さまご自身でパスワードの変更手続きを行ってください。

パスワードの変更方法については別冊の以下のマニュアルをご参照ください

- 「ログインIDロック解除/パスワード (ログイン用・確認用) 初期化 マニュアル」



### ■電子証明書の採用

あらかじめお客さまのパソコンに弊行が発行する電子証明書を取得・格納し、ログイン時に電子証明書、およびログインパスワードによりお客さま本人であることを確認するものです。ID・パスワード情報が漏えいした場合でも、電子証明書が格納されたパソコンを使用しない限りサービスを利用することができないため、第三者による不正利用のリスクを軽減し、セキュリティ面の強化がはかれます。SBI 新生銀行外国送金 Web サービスでは、電子証明書の取得・格納を必須とさせていただいております。

### ■ソフトウェアキーボードについて

パスワード入力時に、ソフトウェアキーボードを利用することにより、キーボードの入力情報を盗みとるタイプのスパイウェアからパスワードを守ることができます。

#### 注意

- ソフトウェアキーボードを使用されても、スパイウェアによる被害を受ける恐れが完全に無くなるわけではありません。
- スパイウェア対応のウィルスソフトをご利用ください。また、ウィルス対策ソフトは常に最新の状態に更新し、定期的にウィルスチェックを実施していただきますようお願いいたします。

### ■取引のご確認

ご依頼いただいたお取引の受付や処理結果等の重要なご通知やご案内をスピーディに電子メールでご案内いたします。

お客さまがお取引を実施したにもかかわらず電子メールを受信しない場合、またはお心当たりのない電子メールが届いた場合は SBI 新生コーポレートコールセンターまでご連絡ください。

### ■ご利用履歴の表示

トップページに直近 3 回のご利用日時を表示し、不正に利用されていないかを確認できます。ご利用日時にお心当たりのない場合は、SBI 新生コーポレートコールセンターまでご連絡ください。

### ■タイムアウトについて

ログアウトをしないで長時間席を離れた場合のセキュリティ対策として、最後の操作から一定時間が経過すると操作が継続できなくなる設定を行っています。

操作が継続できなくなった場合は、一度ログイン画面に戻ってから再度ログインしてください。

また、SBI 新生銀行外国送金 Web サービスを終了する際に、ブラウザの「× (閉じる)」ボタンを使用すると一定時間利用ができなくなりますので、必ず「ログアウト」ボタンをクリックしてください。

## 5

## 操作に必要な ID・パスワード (別冊マニュアルもご参照ください)

## ■ログインID

お客さまの名前に代わるものであり、ログインの際などに必要となります。

ご登録の際は、半角英数字記号が混在した 6～12 文字で指定してください。(英字は大文字と小文字を別の文字として区別します。)

## ■ログインパスワード

ログインする際に、ご本人様であることを確認するためのパスワードです。

ご登録の際は、半角英数字記号が混在した 8～12 文字で指定してください。(英字は大文字と小文字を別の文字として区別します。)

なお、同じ文字を連続して入力することはできません。

## ■確認用パスワード

仕向送金などの依頼内容を入力後、弊行へのお取引の申込を行う際、承認操作を行う際、また各種登録事項の変更(メールアドレス等)を行う際などに入力が必要となります。

ご登録の際は、半角英数字記号が混在した 8～12 文字で指定してください。(英字は大文字と小文字を別の文字として区別します。)

なお、同じ文字を連続して入力することはできません。

 注意

- 「ログインID」、「ログインパスワード」、「確認用パスワード」は、それぞれ異なる文字列をご指定いただく必要があります。

詳細は「初期設定マニュアル ～初期ログインからログインID追加まで」の末尾《別添》をご参照ください。

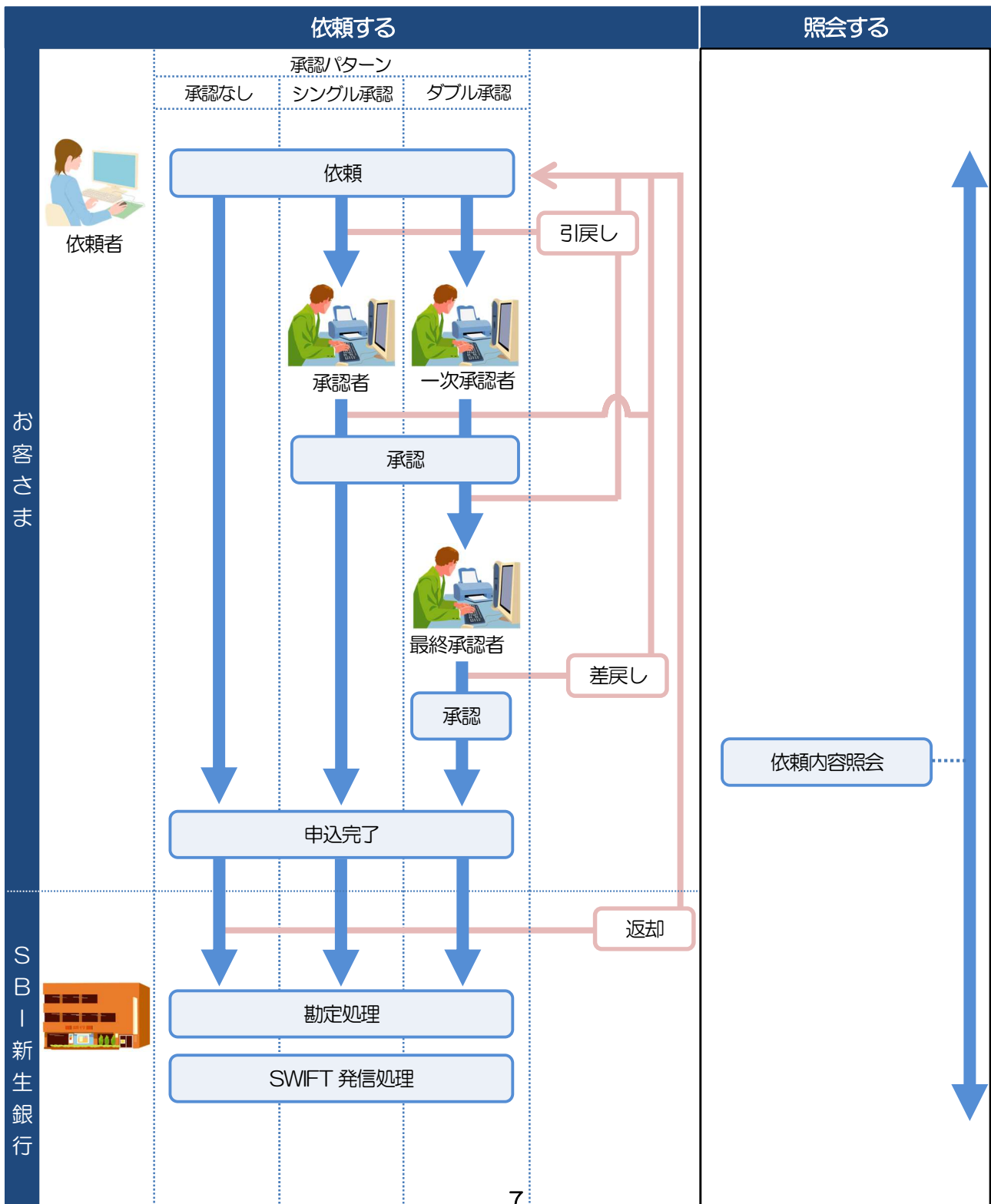
- 「ログインパスワード」、「確認用パスワード」、を一定回数連続で間違えた場合は、安全のため自動的にサービスの利用を停止します。

「ログインIDロック解除/パスワード(ログイン用・確認用)初期化 マニュアル」(別冊のマニュアル)をご参照ください

# 6 操作方法の概要

## 6.1 送金

仕向送金には「取引を依頼する」機能と「取引状況などを照会する」機能があります。  
取引を依頼する場合、承認パターンにより操作の流れが異なりますのでご注意ください。





- ▶承認：弊行へのお取引の申込みにあたり、お客さま社内の承認者（承認権限をもつユーザ）が事前にお申込内容を再鑑・承諾することです。  
承認には以下のパターンがあり、お客さま社内に適用する承認パターンを、業務ごとに選択することができます。  
▶▶▶▶ P.57 参照
- 承認なし：承認を行うことなく、直接お申込みいただけます。
  - シングル承認：お申込みにあたり、承認者1名の承認が必要です。
  - ダブル承認：お申込みにあたり、承認者2名の承認が必要です。
- ▶引戻し：承認前の取引を依頼者自身が取下げることです。▶▶▶▶ P.41 参照
- ▶差戻し：承認不可となった取引を依頼者に差し戻すことです。▶▶▶▶ P.45 参照
- ▶返却：弊行でお取扱いできない取引をお客さまに返却することです。

## 6.2 入出金明細照会

入出金明細照会には口座番号・取引日を選択し入出金明細を照会する機能があります。

# 7

## SBI 新生銀行外国送金 Web サービスご利用時の 注意事項

SBI 新生銀行外国送金 Web サービスの各サービスご利用にあたっては、下記の事項についてご注意ください。  
また、お申込からご利用開始まで約 10 日間かかりますので、あらかじめご了承ください。

### ●仕向送金

- 依頼人と送金人が同一名義でないお取引はお取り扱いできません。
- 諸般の事情によりお客さまの指定日当日に SWIFT 発信ができない場合がございます。
- 送金資金のお支払口座は、事前のお申し込みが必要です。
- 送金資金は送金指定日当日にお支払口座から引き落とします。残高不足などにより引き落としができなかった場合、送金のお取り扱いは実施いたしません。

# 8

## 重要なお知らせ

「外国為替及び外国為替貿易法」に基づき、金融機関には制裁措置（対北朝鮮、対イラン等）に対する確認義務が課せられております。つきましては、SBI 新生銀行外国送金 Web サービスをご利用いただく際には、下記の事項についてご確認ください。

なお、承諾事項は法令の改正等により、変更になることがあります。

※SBI 新生銀行外国送金 Web サービスご利用にあたっては、以下の「承諾事項」をご確認ください。

※弊行は、お客さまが「承諾事項」の内容に事前に同意いただけたものとみなします。

### 【承諾事項】

#### ●仕向送金をご利用のお客さまへ

- 「送金理由」欄に具体的な理由を入力してください。（輸入または仲介貿易取引の決済代金の場合は「具体的な商品名」を入力してください。）
- 貿易・貿易外にかかわらず、ご依頼いただくすべての仕向送金について、「北朝鮮関連規制」「イラン関連規制」および「ウクライナ情勢をめぐる規制等」に該当しないことをご申告いただくため、トップ（外為）画面に記載の「外国送金取引の申込時に確認する事項について」および仕向送金依頼画面の「確認事項」内容をご確認の上、同意欄にを登録してください。
- 輸入および仲介貿易取引の決済で、商品が以下の品目に該当する場合は、弊行にて原産地および船積地の確認をさせていただきます。  
大変お手数ですが、送金指定日までに「原産地証明書」「売買契約書」「インボイス」「船荷証券」等、原産地および船積地が確認できる資料を、お取引部店へご提示ください。  
ご不明な点については、SBI 新生コーポレートコールセンターまでご連絡ください。

対象品目			
赤貝	ういの調製品	さるとりいばらの葉	なまこの調製品
あさり	えび	しじみ	はまぐり
あわび	かわい	ずわいがに	ひらめ
うに	けがに	たこ	まつたけ

- 輸入の決済で、「船積地」（仲介貿易の場合は、さらに「貨物の仕向地」）等が北朝鮮の隣接都市の場合、北朝鮮向けの外国送金でないことを確認させていただきます。  
大変お手数ですが、送金指定日までに「原産地証明書」「売買契約書」「インボイス」「船荷証券」等、船積地等が確認できる資料を、お取引部店へご提示ください。  
ご不明な点については、SBI 新生コーポレートコールセンターまでご連絡ください。

北朝鮮の隣接都市の例	
国・省名	都市名
中国・遼寧省 (Liaoning)	瀋陽 (Shenyang)
中国・遼寧省 (Liaoning)	大連 (Dalian)
中国・遼寧省 (Liaoning)	丹東 (Dandong)
中国・吉林省 (Jilin)	長春 (Changchun)
中国・吉林省 (Jilin)	延吉 (Yanji)
中国・黒竜江省 (Heilongjiang)	ハルビン (Harbin)
中国・黒竜江省 (Heilongjiang)	牡丹江 (Mudanjiang)

※輸入および仲介貿易取引の決済で、船積地を入力していただく場合には、必ず船積地の属する都市名をご入力ください。

(注) 船積地とは国名ではなく船積地の属する都市名を指します。

- 送金理由が輸入決済代金または仲介貿易取引の決済代金で、北朝鮮が原産地または船積地域となる場合には、事前に輸入許可証を確認させていただく必要がありますので、SBI 新生コーポレートコールセンターまで至急ご連絡ください。
- 送金理由が仲介貿易の場合は、輸入者（荷受人）およびお客さまの資金決済相手方（仲介者）の情報が必要です。  
送金指定日までに「原産地証明書」「船荷証券」「インボイス」をお取引部店へご提示ください。
- 「送金理由」欄に具体的な理由が入力されていないものや、輸入または仲介貿易の場合で「具体的な商品名」の入力がないもの、「原産地および船積地」等が北朝鮮ではないと確認できないもの、「北朝鮮の核関連計画等に寄与する目的」「イランの核活動等に寄与する目的または大型通常兵器等に関連する活動等に寄与する目的」で行う送金ではないと確認できないもののお申込は受付できません。また、ウクライナ情勢をめぐる規制等に関連する送金のお申込も受付できません。

## 2. ご利用開始までの流れ



# 1

## ご利用開始登録（初期設定：別冊マニュアル）

SBI 新生銀行外国送金 Web サービスをご利用いただくために、ログインID取得、承認パターンの設定などをお手続きいただきます。詳細につきましては別冊の以下のマニュアルをご参照ください。

- 初期設定マニュアル ～初期ログインからログインID追加まで
- 電子証明書発行操作マニュアル

# 2

## ご利用開始登録(初期設定完了後)

### 2.1 SBI新生銀行外国送金Webサービスの初回利用

#### 2.1.1 外国送金 Web サービス メニュータブを押します。

1



1 外国送金Webサービス メニュータブを押す

#### 2.1.2 SBI 新生銀行外国送金 Web サービスのトップ画面が表示されます。



マスターユーザの方

1 「承認パターン」の設定の操作手順へお進みください。

## 2.2 承認パターンの設定

SBI 新生銀行外国送金 Web サービスのご利用にあたり、お客さま社内の承認パターンを設定を行ってください。

### 2.2.1 各種管理 メニュータブを押します。



1 各種管理 メニュータブを押す

### 2.2.2 取引選択画面を表示して、企業情報の照会・変更を押します。



1 企業情報の照会・変更ボタンを押す

## 2.2.3 承認パターンを指定し、**内容確認** を押します。

企業情報 変更 GCST01103 ヘルプ

入力 内容確認 完了

以下の項目を入力の上、「内容確認」ボタンを押してください。

**企業情報**

店名	001 HEAD OFFICE ホンデンエイキョウブ
顧客番号	00100123456
企業名(英字)	FOREIGN EXCHANGE CO.,LTD.
企業名	外田為替株式会社
住所	1-1-1 TOKYO,JAPAN
電話番号	0345678900
FAX番号	0345678901

**利用可能取引情報**

仕向送金	利用する
外貨預金入出金振替	利用する

**承認パターン** 1

仕向送金 **必須**  承認なし  シングル承認  ダブル承認

**通知メール**

通知メール **2 必須**  受信しない  受信する

**3**

1 **承認パターン** を選択

2 **通知メール** を選択

メールの受信要否を設定します。

3 **内容確認** ボタンを押す



▶承認パターンによってお取引の申込みまでの操作が異なります。>>>> P.7 参照

承認パターン	説明
承認なし	お取引の申込みにあたり、お客さま社内での事前承認を不要とするパターンです。依頼データ作成者が依頼操作を行った時点で弊行へのお申込みが完了します。
シングル承認	お客さま社内での事前の承認を経たうえでお取引の申込みを行うパターンです。依頼データ作成者が承認者1名を指定して依頼操作を行ったのち、承認者が承認操作を行った時点で弊行へのお申込みが完了します。
ダブル承認	お客さま社内での2段階の承認(一次承認→最終承認)を経たうえでお取引の申込みを行うパターンです。依頼データ作成者が2名の承認者(一次承認者・最終承認者)を指定して依頼操作を行ったのち、一次承認→最終承認操作が行われた時点で弊行へのお申込みが完了します。

SBI 新生銀行外国送金 Web サービスのお取引に関するメールがご不用の場合、「受信しない」を選択してください。(SBI 新生銀行外国送金 Web サービスでのお取引について、電子メールでのご連絡を中止します。)

## 2.2.4 承認パターンを確認し、**実行**を押します。

企業情報 変更確認 GCST01104 ヘルプ

入力 内容確認 完了

以下の内容で企業情報の必要を行います。  
内容を確認し、よろしければ「実行」ボタンを押してください。

企業情報

店名	001 HEAD OFFICE 南千代エイキョウフ
郵便番号	00100123456
企業名(英字)	FOREIGN EXCHANGE CO.,LTD.
企業名	外国為替株式会社
住所	1-1-1 TOKYO,JAPAN
電話番号	0345678900
FAX番号	0345678901

利用可能取引情報

取引種別	利用可能
外為種別(入金/出金)	利用可能

承認パターン

取引種別	シングル承認
------	--------

通知メール

通知メール	受取可能
-------	------

戻る 実行

1 実行 ボタンを押す

## 2.2.5 承認パターンの設定は完了です。

企業情報 変更結果 GCST01105 ヘルプ

入力 内容確認 完了

企業情報の変更が完了しました。

取引情報

取引種別	企業情報
店名	001 HEAD OFFICE 南千代エイキョウフ
郵便番号	00100123456
企業名(英字)	FOREIGN EXCHANGE CO., LTD.
操作日時	2022/04/01 12:00:00

各取引場メニューへ

トップ(外部)へ

1 「ユーザへの外為取引権限設定」の操作  
手順へお進みください。

## 2.3 ユーザへの外為取引権限設定

SBI 新生銀行外国送金 Web サービスのご利用にあたり、ユーザへの外為取引権限の設定を行ってください。ユーザの追加登録(別冊の「初期設定マニュアル~初期ログインからログイン ID 追加まで」を参照)を行われていない場合は、以上で「ご利用開始登録」は完了となります。

※マスターユーザには、初めて SBI 新生銀行外国送金 Web サービスを利用する際にすべての外為取引権限が自動的に設定されます。

### 2.3.1 各種管理 メニュータブを押します。



1 各種管理 メニュー タブを押す

### 2.3.2 取引選択画面を表示して、外為権限の を押します。

照会・変更



1 外為権限の 照会・変更 ボタンを押す

### 2.3.3 権限を付与するユーザの **ログインID** リンクを押します。

外為権限 照会

ユーザー情報は以下の通りです。  
外為権限情報を確認する場合には、対象のユーザー情報を選択してください。

ログインID	ユーザー名	ユーザー種別	メールアドレス
abc123456	新島花子	管理者ユーザー	MASTER@nsoz.com
abc123457	新島太郎	一般ユーザー	TEST1@nsoz.com
abc123458	新島次郎	一般ユーザー	TEST2@nsoz.com
abc123459	新島三郎	一般ユーザー	TEST3@nsoz.com
abc123460	新島四郎	一般ユーザー	TEST4@nsoz.com
abc123461	新島五郎	一般ユーザー	TEST5@nsoz.com
abc123462	新島祥子	一般ユーザー	TEST6@nsoz.com
abc123463	新島裕子	一般ユーザー	EST7@nsoz.com
abc123464	新島智子	一般ユーザー	TEST8@nsoz.com
abc123465	新島加寿子	管理者ユーザー	MASTER@nsoz.com

1 **ログインID** リンクを押す



▶マスターユーザーは、SBI 新生銀行外国送金 Web サービスでは「管理者ユーザー」として登録されます。

### 2.3.4 ユーザの情報を確認し、 **変更** を押します。

外為権限 詳細

選択したユーザーの外為権限は以下の通りです。  
変更する場合は、「変更」ボタンを押してください。

**ユーザー情報**

ログインID	abc123456
ユーザー名	新島花子
ユーザー種別	管理者ユーザー
メールアドレス	MASTER@nsoz.com

**権限情報**

※：他ユーザーの取引も参照できます。

権限	権限内容
仕向送金	<input type="checkbox"/> 依頼 <input type="checkbox"/> 請求 <input type="checkbox"/> 全額内訳書 <input type="checkbox"/> テンプレート
外貨預金	<input type="checkbox"/> 入出金情報 <input type="checkbox"/> 開示

※：他ユーザーの権限も参照できます。

権限	権限内容
変動利率	<input type="checkbox"/> 利用
送金目的情報	<input type="checkbox"/> 利用
操作履歴	<input type="checkbox"/> 全履歴開示

**仕向送金情報**

1 国別送金の取引残高 (円)	<input type="checkbox"/> 利用 10,000,000
-----------------	--

1 **変更** ボタンを押す

## 2.3.5 権限情報を設定し、**内容確認** を押します。

**1** 権限情報の登録内容欄の口チェックを  
変更

チェックした権限が該当ユーザへ付与されます。

**2** **内容確認** ボタンを押す

▶ 権限情報の登録内容欄をチェックした場合、以下の機能が利用できます。

登録内容	説明
依頼	対象取引の依頼データを作成することができます。
照会	自身が作成した取引、または自身が承認者に指定された取引を照会することができます。
全取引照会	他ユーザの取引を含むすべての取引を照会することができます。
テンプレート	テンプレートの登録・変更を行うことができます。 ▶▶▶ P.72 参照
照会(入出金明細)	登録された口座の入出金明細を照会することができます。 ▶▶▶ P.92 参照
承認	対象取引の承認操作を行うことができます。 ▶▶▶ P.43 参照
利用(受益者情報)	受益者情報の登録・変更を行うことができます。 ▶▶▶ P.63 参照
利用(送金目的情報)	送金目的情報の登録・変更を行うことができます。 ▶▶▶ P.68 参照
全履歴照会	全ユーザの操作履歴を照会することができます。 ▶▶▶ P.55 参照

▶ 「承認/パターンの設定」(▶▶▶ P.15)、および「ユーザへの外為取引権限設定」(本操作)については、管理者ユーザに対して自動的に権限が設定されます。(一般ユーザはご利用になれません。)



## 2.3.6 設定内容を確認し、**実行** を押します。

取引	権限内容
仕向送金	<input type="checkbox"/> 依頼 <input type="checkbox"/> 承認 <input type="checkbox"/> 承認内容入力 <input type="checkbox"/> チェックシート
外為権限	<input type="checkbox"/> 入出金情報 <input type="checkbox"/> 承認

承認	権限内容
承認	<input type="checkbox"/> 仕向送金

管理	権限内容
取引権限	<input type="checkbox"/> 依頼
送金先ごとの権限	<input type="checkbox"/> 承認
操作権限	<input type="checkbox"/> 承認内容入力

仕向送金情報

1 送金先ごとの取引残高 (円)

戻る **実行**

1 **実行** ボタンを押す

## 2.3.7 ユーザへの外為取引権限の設定は完了です。

権限名	外為権限管理
ログインID	abc123456
ユーザー名	管理系ユーザー
ユーザー権限	管理系ユーザー
操作日時	2022/04/10 12:01:00

各種口座メニューへ **ユーザ情報一覧へ** トップ (初期) へ

続けてユーザへの外為取引権限設定を行う場合

1 **ユーザ情報一覧へ** ボタンを押す

## 3. ログイン

# 1 操作手順

## 1.1 ログイン

1.1.1 次のURL から「法人のお客さま専用」画面を表示して、  
**ログイン** を押します。

(<http://www.sbishinseibank.co.jp/houjin/gaitame/>)



**1** SBI 新生銀行外国送金  
Web サービスログイン  
ボタンを押す

1.1.2 ログイン画面を表示して、ログインします。



電子証明書方式でログインされる場合

**1** **ログイン** を押す  
該当する電子証明書を選択してください。

**2** **OK** ボタンを押す

ログイン画面が表示されますので、次の手順へお進  
みください。

認証用の証明書の選択

サイト testd.cc0397.bizsol.anser.ne.jp:443 では資格情報が必要です:

	SBI Shinsei Bank, Limited I [redacted] 2 A003 202401051441... SBI Shinsei Bank, Limited TEST CA - G4 2024/1/5
	SBI Shinsei Bank, Limited I [redacted] A002 202401051440... SBI Shinsei Bank, Limited TEST CA - G4 2024/1/5
	SBI Shinsei Bank, Limited I [redacted] A001 202401041609... SBI Shinsei Bank, Limited TEST CA - G4 2024/1/4

証明書情報

**2**

**OK**

キャンセル

メモ

▶ 証明書が表示されない場合、有効期限（発行後 1 年間）が切れた可能性があります。この場合は再度「電子証明書発行」を行って、新たに証明書を取得してください。操作方法は別冊の「電子証明書発行操作マニュアル」をご確認ください。

便利



マウス操作による入力を行うことでキーボード入力情報の不正記録（キーロガー）を防ぐことができます。

### 1.1.3 ログイン画面を表示して、**ログイン** を押します。

1 **ログインパスワード** を入力

「Windows セキュリティ」が表示された場合は「OK」ボタンを押してください。

2 **ログイン** ボタンを押す

### 1.1.4 トップページを表示して、**外国送金 Web サービス** メニュータブを押します。

1 **外国送金Webサービス** メニュータブを押す

## 1.1.5 SBI 新生銀行外国送金 Web サービスのトップ（外為）画面が表示されます。

トップ(外為) | 付向送金 | 承認 | 外貨預金 | 各種管理

トップ(外為) STOP80 ヘルプ

### 作成中のお取引

作成中取引の件数を二桁記号のため、修正/削除を行う業務を選択してください。

	存在中	引戻し	凍結し	凍結
付向送金	1	1	0	0

付向送金 2件 >

### 承認待ちのお取引

承認待ち取引の件数を二桁記号のため、承認/凍結を行う業務を選択してください。

	承認待ち	凍結待ち
付向送金	10	0

付向送金 10件 >

# 2

## トップ (外為) 画面

SBI 新生銀行外国送金 Web サービスのトップ画面であり、この画面から各種外為サービスメニューを選択します。  
また、弊行からのお知らせなどを掲載しておりますのでご確認ください。



仕向送金

仕向送金取引のお申込みができます。>>> P.28 参照



承認

弊行へのお取引の申込みを承認または差戻しすることができます。

>>> P.45 参照



外貨預金

口座入出金明細照会サービスが利用できます。>>> P.92 参照



各種管理

依頼人情報などの各種登録や設定を行うことができます。>>> P.57 参照



外為取引を終了する場合

**1** **外為取引を終了** ボタンを押す

SBI 新生銀行外国送金 Web サービスのトップページに戻ります。

ログアウトする場合

**2** **ログアウト** ボタンを押す

SBI 新生銀行外国送金 Web サービスを終了し、SBI 新生銀行外国送金 Web サービスからログアウトします。

**3** **ご利用になる業務のメニュータブ**を押す

操作の手順などを確認する場合

**4** **ヘルプ** ボタンを押す

操作マニュアルなどを照会できます。

**注意**

▶ブラウザの戻るボタンはご利用にならないでください。

**メモ**

- ▶「外為ご利用履歴」には、ご自身がSBI 新生銀行外国送金 Web サービスにログインした日時(過去3件)を表示します。
- ▶「お知らせ」には、弊行からのお知らせや連絡事項などを表示します。
- ▶「作成中のお取引」には、ご自身が一時保存した取引や、承認者より差戻しされた取引の件数を業務ごとに一覧表示します。
- ▶「承認待ちのお取引」には、ご自身が承認者に指定された取引の件数を業務ごとに一覧表示します。

**便利**

- 一覧表示** ▼ 該当業務の以下取引の一覧を直接表示することができます。(メニュー選択などの操作を省略することができます。)
- 作成中取引一覧
  - 承認待ち取引一覧

## 4. 仕向送金



# 1

## 概要

海外への送金依頼やご依頼内容・取引状況の照会などを行うことができます。

### 送金依頼 [画面入力]

新規の取引を1件ごと個別に依頼できます。>>>> P.30 参照  
依頼した取引はテンプレートとして登録することができます。  
利用頻度の高い取引はテンプレート登録しておく便利です。  
>>>> P.73 参照  
テンプレート登録した依頼内容は、次回以降の依頼時に読み込むことで、入力の手間を省くことができます。>>>> P.74 参照

### 作成中取引の修正・削除

お客さま社内で作成途中の状態となっている取引や弊行が返却(差戻し)を行った取引について修正・再依頼、または削除することができます。  
修正・削除できるのは、取引の作成者ご自身のみです。  
>>>> P.36 参照

### 取引照会

ご自身が作成した取引、またはご自身が承認者に指定された取引を照会することができます。  
ご依頼内容や取引状況を確認することができます。>>>> P.38 参照

### 承認待ち取引の引戻し

ご自身が承認依頼を行った取引について、引戻し(取下げ)を行うことができます。>>>> P.41 参照  
引戻しを行った取引は「作成中取引の修正・削除」から、修正・再依頼、または削除することができます。>>>> P.36 参照

### テンプレートの登録

定期的な取引の依頼内容をテンプレート(雛形)として事前に登録することができます。  
登録したテンプレートは依頼画面で呼び出すことで、入力の手間を省くことができます。

### テンプレートの照会・修正・削除

テンプレートは、修正・削除を行うこともできます。

# 2

## 操作手順

### 2.1 送金依頼（画面入力）

2.1.1 取引選択画面を表示して、**送金依頼 [画面入力]** を押します。



1 仕向送金 メニュータブを押す

「仕向送金 取引選択」画面を表示します。

2 送金依頼 [画面入力] ボタンを押す

## 2.1.2 依頼内容を指定し、**内容確認**を押します。

入力項目の詳細については、「SBI 新生銀行外国送金 Web サービス操作マニュアル（別冊）」をご参照ください。

The screenshot shows the '仕向送金 依頼' (Remittance Request) form. It is divided into several sections: '基本情報' (Basic Information), '送金人' (Remitter), '送金額' (Remittance Amount), and '支払口座' (Payment Account). Numbered callouts point to the following fields: 1. Remittance date; 2. Remittance type (Overseas/Overseas); 3. Currency; 4. Amount or Yen equivalent; 5. Fee type (Separate fee/Included fee); 6. Overseas bank fee liability; 7. Payment account (Domestic/Overseas).

### 1 送金指定日 を入力

送金指定日は、1ヵ月先までの日付（金融機関営業日）を入力してください。

### 2 送金種類 を選択

「国内向電信送金」を選択した場合は、宛先金融機関の種類をプルダウンより選択してください。

### 3 送金する通貨 を選択

### 4 送金する金額 または 円貨相当額 を入力

「金額」「円貨相当額」はいずれか一方のみ入力できます。

### 5 手数料 を選択

「円貨相当額」に入力した場合、「手数料別」または「手数料込」をラジオボタンより選択してください。

「金額」に入力した場合、「手数料込」は選択できません。

### 6 海外銀行手数料負担区分 を選択

### 7 円貨口座 外貨口座 を選択

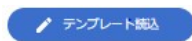
代り金支払口座は「口座情報」ボタンを押下し該当する口座を選択してください。



➤ 外国送金手数料等については、事前に届出された手数料引落口座（代表口座）より引き落とされます。ただし、送金金額につき「円貨相当額」、且つ「手数料込」の取扱を指定した場合は、送金本体と一体で代り金決済口座引き落とされます。



便利



お客さまがあらかじめ登録したテンプレート（よくある取引の内容を登録した雛形）を読み込むことで、入力の手間を省くことができます。》》》 P.74 参照  
テンプレートの登録方法はこちら 》》》 P.73 参照

**決済方法** 必須

決済方法	金額	予約番号
8 直物	100,000.00	
9 外貨	50,000.00	
高替予約	10,000.00	1111111

+ 行の追加  
決済方法を入力してください。

---

**受取人** 必須

10 受取人名 必須 例) ABC CO.,LTD. 送金お受取人の氏名を入力してください。

受取人住所 必須 例) 999 BROADWAY NEW YORK,NY 99999,NEW YORK 都市・州を含む住所を入力してください。上段の「受取人名」と当該項目を合わせて半角英数字140文字以内で入力してください。

受取人国名 必須 UNITED STATES OF AMERICA アメリカ合衆国 国名を選択してください。

受取人国名(本店所在国) UNITED STATES OF AMERICA アメリカ合衆国 半角英数字35文字以内  
お受取人の住所が本店(本社)所在国と異なる場合に選択してください。

受取人口座番号 (IBAN等) 必須 例) GB 99 NNBK 999999 99999999 半角英数字34文字以内  
お受取人の口座番号をIBANコードなどで入力してください。

8 決済方法 を選択

金額 を入力

予約番号 を入力

「決済方法」で為替予約を選択した場合のみ入力必須です。

9 決済方法を分割して指定する場合

十行の追加 を押し8同様に入力

10 受取人情報を入力

受取人名 を入力

受取人住所 を入力

受取人国名 を選択

受取人口座番号(IBAN等) を入力

「受取人国名」に“その他”を選択した場合、国名を直接入力してください。



メモ

- ▶金額欄の合計は、送金金額情報の「金額」または「円貨相当額」と同額になるように入力してください。
- ▶IBANコードとは (International Bank Account Number) とは、銀行口座について、所在国、支店、口座番号を特定するための国際標準です。

便利

Q 受益者情報

受益者情報が一覧表示されますので、この中から選択することで、受取人情報および送金先銀行の一部が自動で入力されます。▶▶▶ P.66 参照

**送金先銀行**

BIC (SWIFT) コード **11**  半角英数8文字または11文字  
の受取人取引銀行のBIC (SWIFT) コードを8桁または11桁で入力してください。(正確を期すため、なるべく入力してください。)

送金先銀行名 **12**   
お受取人の銀行名を入力してください。

支店名・支店所在地 **13**   
支店名、所在地(都市・州)を入力してください。  
上欄「送金先銀行名」と同じ欄に支店名を半角英数14文字以内で入力してください。

国名 **14**   
国名を選択してください。  
 海外向電信送金の場合は、日本 (JAPAN) 以外を登録してください。

経由銀行   
半角英数140文字以内  
 経由銀行の指定がある場合、銀行名、支店名、及び支店所在地を入力してください。(限入力不要です。)

---

**送金目的・許可等**

送金目的 **15**   
送金目的を選択してください。

送金理由   
送金目的が「輸入」「仲介貿易」の場合は「具体的な商品名」を、「日本」「その他」の場合は「送金理由」を「22文字以内」で入力してください。

原産地 **16**   
半角英数記号65文字以内  
 商品の原産地(国名)を入力してください。(送金目的が「輸入」または「仲介貿易」の場合は必須です。)

船積地(都市名) **17**   
半角英数記号65文字以内  
 商品の船積地(都市名(および港・空港名))を入力してください。(送金目的が「輸入」または「仲介貿易」の場合は必須です。)

仕向地(都市名)   
半角英数記号65文字以内  
 商品の仕向地(都市名)を入力してください。(送金目的が「仲介貿易」の場合は必須です。)

外国為替及び外国貿易法に基づく許可等 **18**  不要  必要 許可日付  許可番号   
外為法に基づき総務省への許可番号を「2」で入力してください。

---

**受取人へのメッセージ**

メッセージ   
半角英数140文字以内  
 お受取人に通知するメッセージを入力してください。

**金融機関への連絡事項**

連絡事項   
全角半角150文字以内  
 銀行側への連絡事項を入力してください。

**添付ファイル**

添付ファイル   
添付ファイルを選択してください。

19

**11** 送金先銀行の BIC(SWIFT)コード  
を入力

**12** 送金先銀行名 を入力

**13** 支店名・支店所在地 を入力

**14** 国名 を選択

送金種類に従って選択してください。

送金種類	選択可能な国名
海外向電信送金	“JAPAN” 以外※1
国内向電信送金	“JAPAN”

※1：“その他”を選択した場合は、直接入力してください。

**15** 送金目的 を選択

**送金理由** を入力

「送金目的」で、輸入または仲介貿易を選択した場合、具体的な商品名を入力してください。

送金目的が“輸入”または“仲介貿易”の場合

**16** 原産地 船積地(都市名) を入力

「原産地」には国名を、「船積地」には都市名を入力してください。

送金目的が“仲介貿易”の場合

**17** 仕向地(都市名) を入力

**18** 外国為替及び外国貿易法に基づく許可等

を選択

「必要」を選択した場合は「許可日付」と「許可番号」を入力してください。

**19** 内容確認 ボタンを押す

**メモ**

➤BICコード (Bank Identifier Code) とは、銀行間通信網 (SWIFT) において金融機関を特定するための国際標準です。

**便利**

送金目的情報

ファイル選択

一時保存

お客さまがあらかじめ登録した送金目的情報が一覧表示されますので、この中から選択することで送金目的/送金理由が自動で入力されます。>>>> P.70 参照

各種添付書類を PDF 形式ファイルで登録することができます。>>>> P.80 参照

入力を一時中断して保存することができます。中断した取引は作成中取引一覧画面より選択し再開することができます。>>>> P.78 参照

## 2.1.3 依頼内容を確認し、**実行**を押します。

入力 内容確認 完了

以下の内容で仕向送金の依頼を行います。  
内容を確認し、よろしければ「一次承認者」「最終承認者」を選択の上、「実行」ボタンを押してください。  
実行所定の「外国送金規定」および「外国送金Webサービス利用規定」の各条項に従い、下記の送金を依頼いたします。

**企業情報**

店名	001 HEAD OFFICE ホンデンエイキョウブ
顧客番号	00100123456
企業名(英字)	FOREIGN EXCHANGE CO.,LTD.
企業名	外国為替株式会社
住所	1-1-1 TOKYO,JAPAN
電話番号	0345678900
FAX番号	0345678901

**企業様への確認事項**

確認事項

当社は、上記画面にて登録した外国送金取引（以下、「本送金取引」という）が、「外国為替及び外国貿易法」に基づく支払等規制、資本取引規制及び資産凍結等経済制裁等における規制取引に関しまして、外国送金Webサービスのトップ（外為）画面にある（https://www.bizforex.answer.ne.jp/USR/LG100/GLG10000013?SI=CSSK008BC=0397）【SBI新生銀行からのお知らせ】欄に記載の「外国送金取引の申込時に確認する事項について」の各項目につき、それらすべてを完了することを確認したうえで本送金取引を申し込みます。  
また、本規制取引に係る確認のため、SBI新生銀行から原簿地延明書、転写証券、又はその他商標等の写しの提出依頼、並びに取引関係者の犯罪収益移転防止法に定める委託者支配者の情報提供の求めがあれば速やかに応じます。

同意欄 **1**  必須  上記内容に同意し、承認いたします。

**2** 当箇所は承認パターンによって表示内容が変更されます。

3 **実行**

シングル承認の場合、以下のように表示します。

**承認者情報**

承認者 **2** (一次承認者) : 外為花子 ▼  
(最終承認者) : ▼

ダブル承認の場合、以下のように表示します。

**承認者情報**

承認者 **2** (一次承認者) : 外為花子 ▼  
(最終承認者) : 外為太郎 ▼

承認なしの場合、以下のように表示します。

**承認者情報**

承認者 **2** (一次承認者) : ▼  
(最終承認者) : ▼

### 1 **同意欄** をチェック

「確認事項」をお読みいただいたうえでチェックしてください。  
(同意いただけない場合はお取扱いできません。)

### 2 承認パターンにより承認者情報または認証情報を設定

① シングル承認の場合  
**承認者** を選択

② ダブル承認の場合  
**承認者** を選択

「一次承認者」「最終承認者」をプルダウンよりそれぞれ選択してください。

③ 承認なしの場合  
**確認用パスワード**

を入力

### 3 **実行** ボタンを押す

メモ

- ▶お客さまが設定した承認パターンに該当する操作をしてください。▶▶▶ P.7 参照
- ▶「承認者」欄には、お客さま社内で承認権限を保有するユーザがプルダウンで表示されますので、この中から承認者を選択してください。
- ▶ダブル承認の場合、「一次承認者」と「最終承認者」に、同一の承認者は選択できません。

## 2.1.4 送金依頼（画面入力）の完了です。

仕向送金 依頼結果

入力 > 内容確認 > 完了

⚠️ 承認者に対して承認依頼を行いました。  
 ※注意>金銭機関への送金は完了しておりません。  
 引き続き、内容確認画面で指定した承認者にご連絡のうえ、取引の承認を依頼してください。  
 「テンプレート保存」ボタンより、今回の依頼内容を次回以降の入力時に読み込むことができます。

取引情報	
受付番号	0NF720220401100001
取引種別	仕向送金
店名	001 HEAD OFFICE ホンテンエイゴウフ
顧客番号	00100123456
事業者(業種)	FOREIGN EXCHANGE CO., LTD.
ステータス	一旦承認待ち
受付日時	2022/04/01 12:00:00

2 仕向送金メニューへ

3 続けて新規の入力へ

申込書印刷

テンプレート保存

1 受付番号 を控える

取引選択画面に戻る場合

2 仕向送金メニューへ ボタンを押す

続けて新規のお取引を行う場合

3 続けて新規の入力へ ボタンを押す

### 注意

- ▶このメッセージが表示された場合、該当のお取引はお客様社内にて承認待ちの状態となっており、弊行へのお申込はまだ完了しておりません。引き続き承認者にご連絡のうえ、承認操作 (▶▶▶▶ P.45 参照) を依頼してください。(お客様の承認パターンがシングル承認、またはダブル承認の場合、承認者による承認操作が必要となります。)
- ▶承認なしの場合は、この操作で弊行へのお申込みが完了します。(メッセージも表示されません。)

### メモ

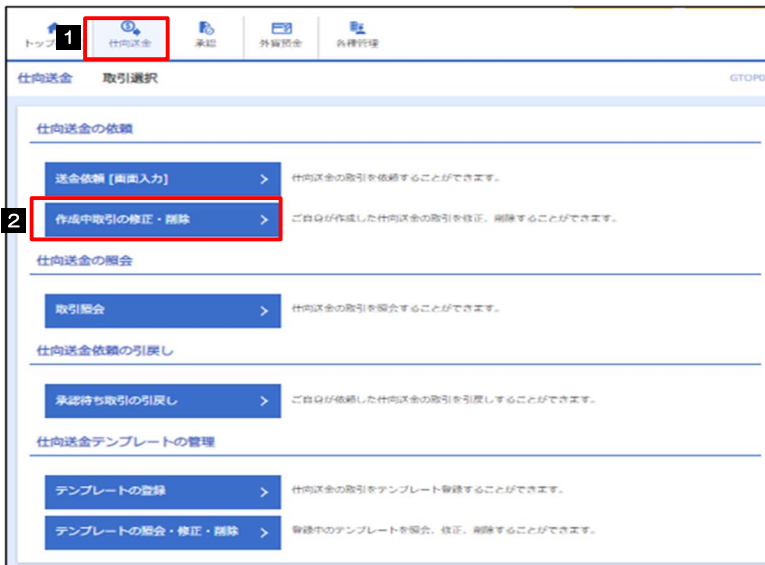
- ▶SBI 新生銀行外国送金 Web サービスでは、各種操作を行う際、受付番号を利用します。
- ▶依頼内容を修正する場合は「引戻し可能取引一覧」より引戻し(取下げ)のうえ、修正してください。▶▶▶▶ P.41 参照

### 便利

- テンプレート保存 よくある取引の内容を、テンプレート(雛形)として登録することができます。▶▶▶▶ P.73 参照
- 申込書をPDF形式ファイルで印刷できます。▶▶▶▶ P.85 参照

## 2.2 作成中取引の修正・削除

### 2.2.1 取引選択画面を表示して、作成中取引の修正・削除 を押します。



1 仕向送金 メニュータブを押す

「仕向送金 取引選択」画面を表示します。

2 作成中取引の修正・削除 ボタンを押す

### 2.2.2 作成中取引の一覧が表示されます。



1 修正、または削除したい 受付番号

リンクを押す



▶ご自身が作成した以下ステータスの取引について、修正・削除が可能です。

ステータス	説明
保存中	ご自身により一時保存した取引
引戻済み	ご自身が承認依頼後、引戻した取引（承認前）
差戻済み	承認者より差戻された取引（メールでお知らせします）
返却済み	弊行により返却された取引（メールでお知らせします）

▶「トップ（外為）」画面「作成中のお取引」より、「一覧表示」ボタンを押下することでも表示できます。



## 2.2.3 表示された内容を確認し **修正** または **削除** を 押します。



作成中取引の修正を行う場合

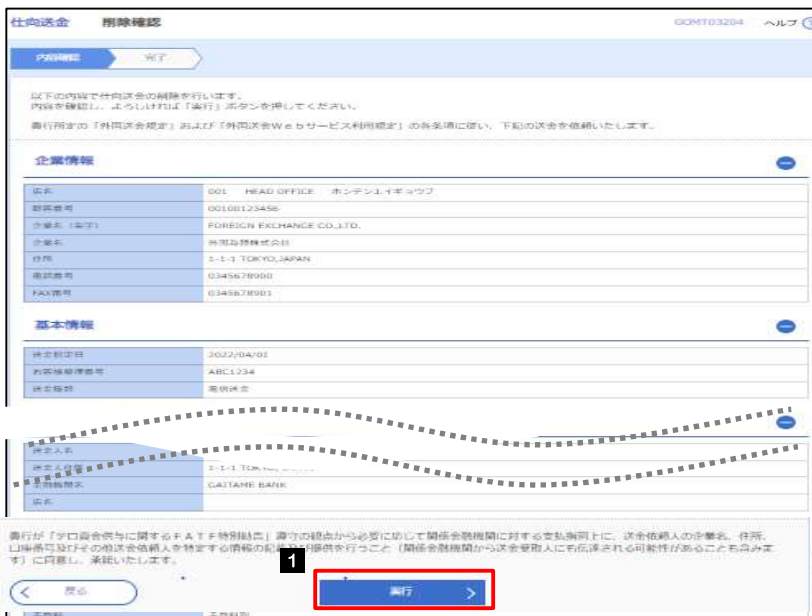
**1** **修正** ボタンを押す

以降の操作手順は、送金依頼（画面入力）と同様です。>>> P.31 参照

作成中取引の削除を行う場合

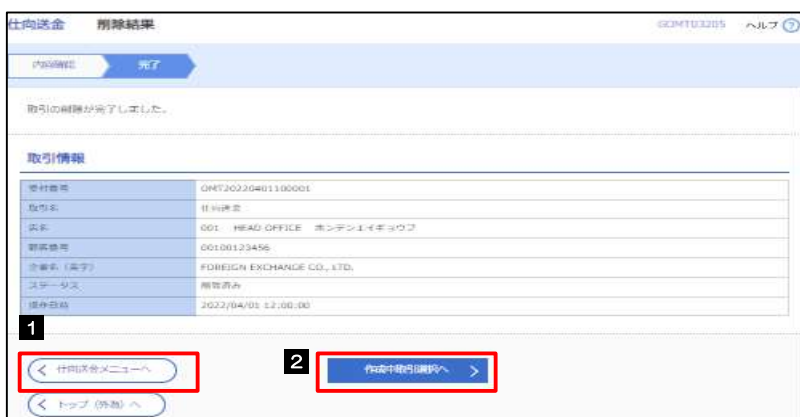
**2** **削除** ボタンを押す

## 2.2.4 取引を削除する場合、**実行** を押します。



**1** **実行** ボタンを押す

## 2.2.5 取引が削除されました。



取引選択画面に戻る場合

**1** **仕向送金メニューへ** ボタンを押す

続けて修正/削除を行う場合

**2** **作成中取引選択へ** ボタンを押す

## 2.3 取引照会

### 2.3.1 取引選択画面を表示して、**取引照会** を押します。



**1** **仕向送金** メニュータブを押す

「仕向送金 取引選択」画面を表示します。

**2** **取引照会** ボタンを押す

### 2.3.2 検索条件を入力して、**絞り込み** を押します。



**1** 検索条件を入力して **絞り込み** ボタンを押す

#### メモ

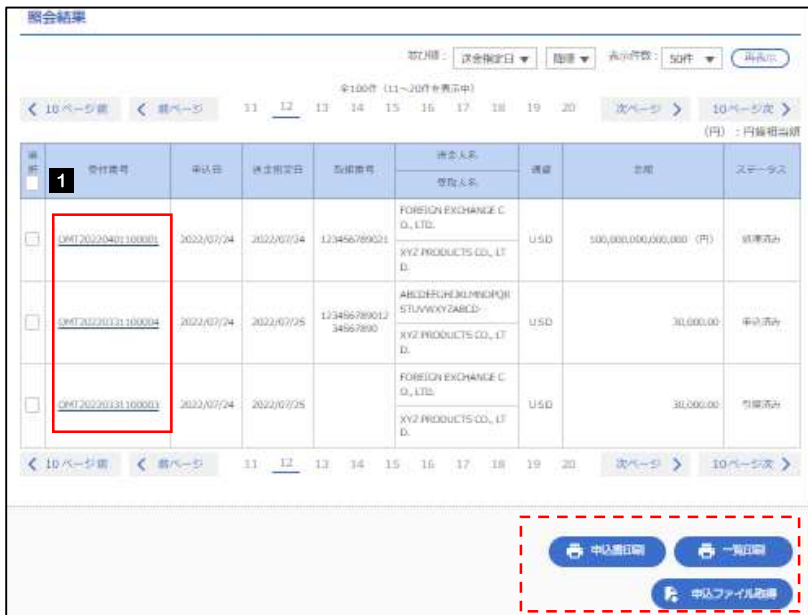
- ▶ 送金指定日が、1年前までの取引が照会できます。
  - ▶ 最大1,000件までの取引が一覧表示されます。
  - ▶ 「全取引照会」の取引権限を保有するユーザは、他ユーザ作成成分を含むすべての取引を照会できます。
  - ▶ 一時保存した取引は対象外とします。
- 照会する場合は「作成中取引の修正・削除」から照会してください。>>>> P.36 参照

#### 便利

##### 受益者情報

受益者情報が一覧表示されますので、この中から選択することで、受取人情報および送金先銀行の一部が自動で入力されます。>>>> P.66 参照

### 2.3.3 検索結果の一覧より照会する対象を選択します。



依頼内容を照会する場合

**1** 受付番号 リンクを押す

「仕向送金 照会結果」画面を表示します。

#### メモ

➤一覧に表示するステータスは以下のとおりです。

ステータス	取引の状態
承認待ち	お客さま社内で、承認待ちとなっている状態
一次承認待ち	お客さま社内で、一次承認待ちとなっている状態
最終承認待ち	お客さま社内で、最終承認待ちとなっている状態
差戻済み	お客さま社内で、承認者が差戻しを行った状態
引戻済み	お客さま社内で、依頼者自身が引戻し（取下げ）を行った状態
返却済み	お取扱不可となり、弊行からお客さまに取引の返却（差戻し）を行った状態
申込済み	弊行へのお申込みが完了した状態
処理済み	弊行での処理が完了した状態

#### 便利



選択した取引の申込書を PDF 形式ファイルで印刷できます。>>>> P.85 参照

選択した取引の申込書を CSV 形式ファイルで取得できます。>>>> P.89 参照

検索結果の一覧を PDF 形式ファイルで印刷できます。>>>> P.85 参照

## 2.3.4 ご依頼内容が画面表示されます。

選択した仕向送金の取引は以下の通りです。  
貴行所定の「外岡送金規定」および「外岡送金Webサービス利用規定」の各条項に準じ、下記の送金を依頼いたします。

取引情報

取引番号	OMT20220401180001
ステータス	電送済
申込日	2022/04/01

企業情報

会社番号	00100123456
企業名 (英字)	FOREIGN EXCHANGE CO.,LTD.

添付ファイル

添付ファイル	Sample.pdf
--------	------------

基本情報

百位番号	123456789012
------	--------------

操作情報

依頼者	外海花子 2022/04/01 12:00:00
承認者	(一次承認者) : 外海太郎 2022/04/01 12:30:00 (最終承認者) : 外海次郎 2022/04/01 13:30:00
コメント	

「承認者」欄に承認者名と承認時刻が表示されます。

ボタン: 中込書印刷, テンプレート保存, 転写作成

シングル承認の場合、以下のように表示します。

依頼者	外海花子 2022/04/01 12:00:00
承認者	(一次承認者) : 外海太郎 2022/04/01 12:30:00 (最終承認者) : 外海次郎 2022/04/01 13:30:00

ダブル承認の場合、以下のように表示します。

承認者	必須 (一次承認者) : 外海花子 (最終承認者) : 外海太郎
-----	-------------------------------------

承認なしの場合、以下のように表示します。

承認者	必須 (一次承認者) : (最終承認者) :
-----	---------------------------

### メモ

- ▶ 「添付ファイル」のリンクを押すことで、お客さまが登録した添付書類（PDF 形式ファイル）を照会できます。 >>> P.82 参照

### 便利



照会内容を、テンプレート（雛形）として登録することができます。 >>> P.73 参照



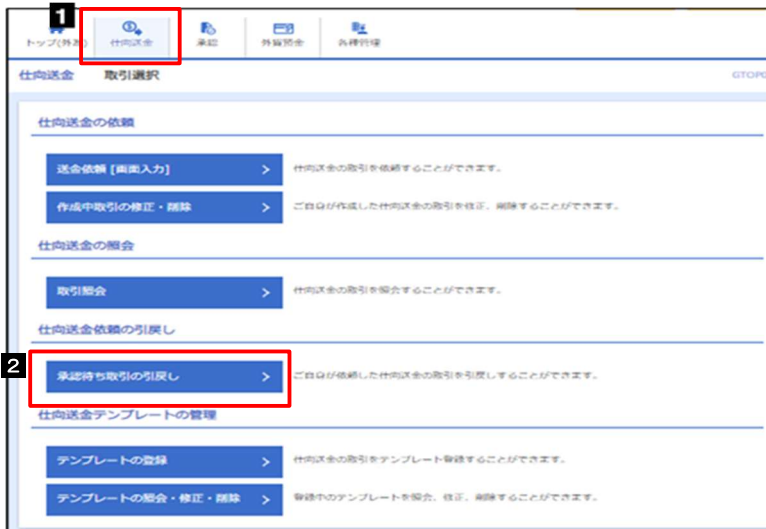
照会内容を複写/再利用したうえで、新しい依頼取引を作成することができます。 >>> P.76 参照



申込書をPDF形式ファイルで印刷できます。 >>> P.85 参照

## 2.4 承認待ち取引の引戻し

### 2.4.1 取引選択画面を表示して、承認待ち取引の引戻し を押します。



1 仕向送金 メニュータブを押す  
「仕向送金 取引選択」画面を表示します。

2 承認待ち取引の引戻し ボタンを押す

### 2.4.2 引戻し可能取引一覧画面を表示して、受付番号 リンクを押します。

依頼を引戻す取引を選択してください。

引戻し可能取引一覧

全6件 (1~6件を表示中)

< 10 ページ前 < 前ページ 1 2 3 4 5 6 7 8 9 10 次ページ > 10 ページ次 >

受付番号	ステータス	送金指定期日	送金人名	通貨	金額
			受取人名		
OMT20220401100001	承認待ち	2022/04/01	FOREIGN EXCHANGE CO., LTD. XYZ PRODUCTS CO., LTD.	USD	30,000.00 (円)
OMT20220401100002	一次承認待ち	2022/04/01	FOREIGN EXCHANGE CO., LTD. XYZ PRODUCTS CO., LTD.	USD	30,000.00
OMT20220401100003	承認待ち	2022/04/01	FOREIGN EXCHANGE CO., LTD. XYZ PRODUCTS CO., LTD.	USD	30,000.00
OMT20220401100004	一次承認待ち	2022/04/01	FOREIGN EXCHANGE CO., LTD. XYZ PRODUCTS CO., LTD.	USD	30,000.00
OMT20220401100005	最終承認待ち	2022/04/01	FOREIGN EXCHANGE CO., LTD. XYZ PRODUCTS CO., LTD.	USD	30,000.00
OMT20220401100006	最終承認待ち	2022/04/01	FOREIGN EXCHANGE CO., LTD. XYZ PRODUCTS CO., LTD.	USD	30,000.00

< 10 ページ前 < 前ページ 1 2 3 4 5 6 7 8 9 10 次ページ > 10 ページ次 >

1 引戻しする取引の 受付番号 リンクを押す



▶以下ステータスの取引について、引戻しが可能です。

ステータス	説明
承認待ち	シングル承認の場合に、承認待ちとなっている取引
一次承認待ち	ダブル承認の場合に、一次承認待ちとなっている取引
最終承認待ち	ダブル承認の場合に、最終承認待ちとなっている取引

## 2.4.3 表示された内容を確認し、**実行** を押します。

仕向送金 引戻し内容確認 GOMT08104 ヘルプ

内容確認 完了

以下の内容で仕向送金の引戻しを行います。  
内容を確認し、よろしければ「実行」ボタンを押してください。  
貴行所定の「外国送金規定」および「外国送金Webサービス利用規定」の名条項に従い、下記の送金を依頼いたします。

**企業情報**

店名	001 HEAD OFFICE ホンテンエイキョウフ
顧客番号	00100123456
企業名(英字)	FOREIGN EXCHANGE CO.,LTD.
企業名	外国為替株式会社
住所	1-1-1 TOKYO,JAPAN
電話番号	0345678900
FAX番号	0345678901

---

送金指定日	2022/04/01
お客様整理番号	ABC1234
送金種類	電信送金

貴行が「テロ資金供与に関するFATF特別勧告」遵守の観点から必要に応じて関係銀行に対する支払指回上に、送金依頼人の企業名、住所、口座番号及びその他送金依頼人を特定する情報の記載及び提供を行うこと（関係銀行から送金受取人にも伝達される可能性があることも含みます）に同意し、承諾いたします。

1 **実行**

金融機関名 GAITAME BANK

1 **実行** ボタンを押す

## 2.4.4 引戻しの完了です。

仕向送金 引戻し結果 GOMT08105 ヘルプ

内容確認 完了

取引の引戻しが完了しました。

**取引情報**

受付番号	OMT20220401100001
取引名	仕向送金
店名	001 HEAD OFFICE ホンテンエイキョウフ
顧客番号	00100123456
企業名(英字)	FOREIGN EXCHANGE CO., LTD.
ステータス	引戻済み
操作日時	2022/04/01 12:00:00

1 **仕向送金メニューへ**

2 **取引一覧へ**

申込書印刷

取引選択画面に戻る場合

1 **仕向送金メニューへ** ボタンを押す

続けて引戻しを行う場合

2 **取引一覧へ** ボタンを押す

### メモ

➤引戻した取引は、「作成中取引一覧」より、修正・再依頼、または削除を行うことができます。>>>> P.36 参照

### 便利

申込書印刷 選択した取引の申込書をPDF形式ファイルで印刷できます。>>>> P.85 参照

## 5. 承認

# 1

## 概要

承認依頼者から、自身が承認者に指定された取引について、承認または差戻しすることができます。  
また、一括承認機能により、複数の取引を一度に承認することも可能です。

仕向送金

仕向送金の承認依頼について、承認または差戻しすることができます。



# 2 操作手順

## 2.1 取引の承認/差戻し

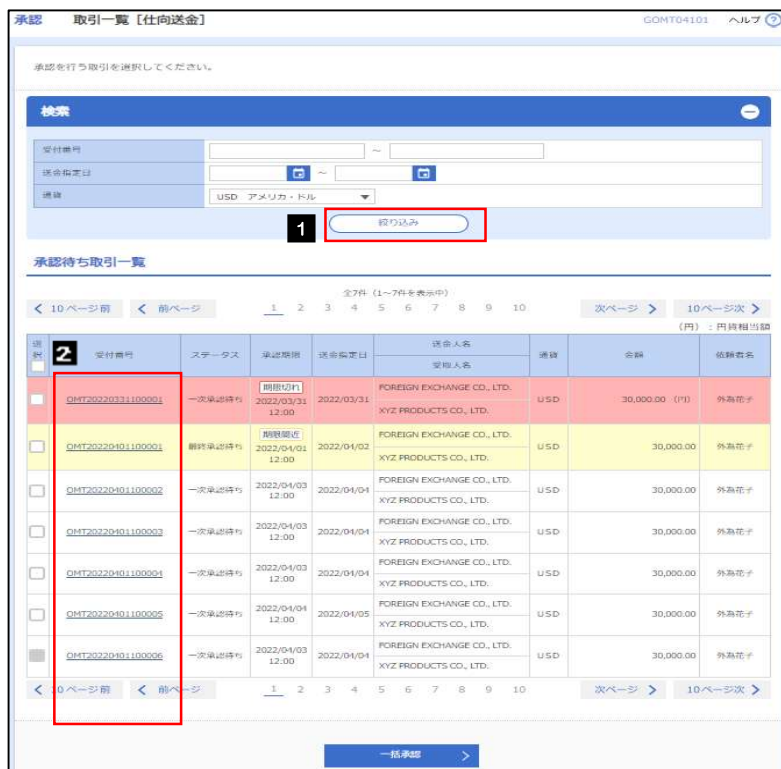
### 2.1.1 取引選択画面を表示して、「仕向送金」を押します。



**1 承認** メニュータブを押す  
「承認 取引選択」画面を表示します。

**2 仕向送金** ボタンを押す

### 2.1.2 承認待ち取引一覧を表示します。



一覧の内容を絞り込みたい場合

**1 条件を入力して** **絞り込み** ボタンを押す

指定した条件すべてに該当するデータに絞り込みます。

**2 受付番号** リンクを押す

#### メモ

- ▶ 自身が承認者（ダブル承認の場合は一次承認者または最終承認者）に指定されている取引について表示します。
- ▶ 承認依頼があった際、メールでお知らせします。
  - 承認依頼者からの承認依頼時
  - ダブル承認の場合、一次承認者からの最終承認依頼時
- ▶ 「トップ（外為）」画面「承認待ちのお取引」より、「一覧表示」ボタンを押下することでも表示できます。
- ▶ **一括承認** ボタンを押下により、複数件の取引をまとめて承認することもできます。▶▶▶▶ P.50 参照

## 2.1.3 依頼内容を確認し、承認 または 差戻し を押します。

承認 取引詳細 [仕向送金] COMT04102 ヘルプ

承認待ち内容は以下の通りです。  
承認を行う場合は、「承認」ボタンを押してください。  
差戻しを行う場合は、「差戻し」ボタンを押してください。

貴行所定の「外国送金規定」および「外国送金Webサービス利用規定」の各条項に従い、下記の送金を依頼いたします。

### 取引情報

受付番号	COMT20220401100001
承認時刻	2022/04/01 12:00
ステータス	一次承認待ち

### 基本情報

送金振込日	2022/04/02
送金種別	電信送金

### 承認者情報

承認者	(一次承認者) : 外為太郎
コメント	

当箇所は承認パターンによって表示内容が変更されます。

貴行が「テロ資金供与防止に関するFATF特別勧告」遵守の観点から必要に応じて関係金融機関に対する支払振戻上に、送金依頼人の企業名、住所、口座番号及びその他の個人を特定する情報の記載及び提供を行うこと（関係金融機関から送金受取人にも伝達される可能性があることも含みます）に同意し、承認を行います。

1 承認
2 差戻し

### 承認を行う場合

- 承認** ボタンを押す  
受付の手順にお進みください。

### 差戻しを行う場合

- 差戻し** ボタンを押す  
差戻しの手順にお進みください。

シングル承認の場合、以下のように表示します。

#### 承認者情報

承認者	外為太郎
コメント	

ダブル承認（一次承認）の場合、以下のように表示します。

#### 承認者情報

承認者	(一次承認者) : 外為太郎 (最終承認者) : 外為次郎
コメント	

ダブル承認（最終承認）の場合、以下のように表示します。

#### 承認者情報

承認者	(一次承認者) : 外為太郎 2022/04/01 12:30:00 (最終承認者) : 外為次郎
コメント	

## 2.1.4 承認を行います。

(1) 依頼内容を確認し、**実行** を押します。

承認 内容確認【仕向送金】 GOMT04104 ヘルプ

内容確認 完了

以下の内容で仕向送金の承認を行います。  
内容を確認し、よろしければ「認証情報」を入力の上、「実行」ボタンを押してください。  
実行所定の「外国送金規定」および「外国送金Webサービス利用規定」の各条項に従い、下記の送金を依頼いたします。

**企業情報**

店名	001 HEAD OFFICE ホンチンエイキョウブ
顧客番号	00100123456
企業名(英字)	FOREIGN EXCHANGE CO.,LTD.
企業名	外国為替会社
電話番号	0115678900

**承認者情報**

承認者 (承認日時) : 外為次部 2022/04/01 12:30:00  
(最終承認者) : 外為次部

コメント

当箇所は承認パターンによって表示内容が変更されます。

**認証情報**

確認用パスワード **1** 必須 ..... パスワードを表示

実行 **2**

**1** 確認用パスワード を入力

**2** 承認する依頼内容を確認し **実行** ボタンを押す

シングル承認の場合、以下のように表示します。

**承認者情報**

承認者	外為次部
コメント	

ダブル承認（一次承認）の場合、以下のように表示します。

**承認者情報**

承認者	(一次承認者) : 外為次部 (最終承認者) : 外為次部
コメント	

ダブル承認（最終承認）の場合、以下のように表示します。

**承認者情報**

承認者	(一次承認者) : 外為次部 2022/04/01 12:30:00 (最終承認者) : 外為次部
コメント	

**便利**



マウス操作による入力を行うことでキーボード入力情報の不正記録（キーロガー）を防ぐことができます。

## (2) 承認の完了です。

承認 承認結果 [仕向送金] GOMT04105 ヘルプ

内容確認 完了

**注意** この通知が完了しました。  
 <注意> 金融機関への送信は完了していません。  
 引き続き、最終承認者にご連絡いただき、最終承認者による取引の承認を行ってください。

**取引情報**

受付番号	GMT20220401100001
取引名	仕向送金
店名	001 HEAD OFFICE ホンデンエイキョウフ
顧客番号	00100123456
企業名 (英字)	FOREIGN EXCHANGE CO., LTD.
ステータス	最終承認待ち
操作日時	2022/04/01 12:00:00

1 < 承認メニューへ > 2 承認取引一覧へ > 申込書印刷

< トップ (外為) へ >

業務選択画面に戻る場合

1 承認メニューへ ボタンを押す

続けて承認/差戻しを行う場合

2 承認取引一覧へ ボタンを押す

### 注意

- このメッセージが表示された場合、該当のお取引はお客さま社内で最終承認待ち（一次承認済み）の状態となっており、弊行へのお申込はまだ完了していません。引き続き最終承認者にご連絡のうえ、承認操作（>>>> P.45 参照）を依頼してください。（お客さまの承認パターンがダブル承認で一次承認を行った場合、さらに最終承認者による最終承認が必要となります。）
- シングル承認の場合、またはダブル承認で最終承認を行った場合は、この操作で弊行へのお申込みが完了します。（メッセージも表示されません。）

### 便利



申込書を PDF 形式ファイルで印刷できます。>>>> P.85 参照

## 2.1.5 差戻しを行います。

(1) 依頼内容を確認し、**実行**を押します。

**承認 差戻し確認【仕向送金】** GOMT04304 ヘルプ

内容確認 完了

以下の内容で仕向送金の差戻しを行います。  
内容を確認し、よろしければ「実行」ボタンを押してください。  
実行所定の「外国送金規定」および「外国送金Webサービス利用規定」の高条項に従い、下記の送金を依頼いたします。

**企業情報**

店名	001 HEAD OFFICE ホンテンエイキョウブ
顧客番号	00100123456
企業名(英字)	FOREIGN EXCHANGE CO., LTD.
企業名	外国為替株式会社
住所	1-1-1 TOKYO, JAPAN
電話番号	0345678900
FAX番号	0345678901

**基本情報**

**送金人**  
企業様への確認事項

当社は、1.日本国にて登録した外国送金取引（以下、「本送金取引」という）が、「外国為替及び外国匯率法」に基づく「匯率に関する支払規程」及び「資金使途調査」等における以下の規制取引に係る外国送金に該当しないことを確認したうえで、本送金取引を申し込めます。また、本規制取引に係る確認のため、取引実行から送金地は経緯等の求めが厳格化が対応します。

- ・北朝鮮を産産地または最終地域とする全ての貨物の輸人または仲介貿易に係る外国送金。
- ・北朝鮮を仕向地とする貨物の仲介貿易に係る外国送金。
- ・イランの振込活動等またはイランへの大量通貨供給等の供給等に関する活動に依存する間接的で行われる支払に係る外国送金。
- ・北朝鮮の経済圏、弾道ミサイル開発またはその他の大量破壊兵器開発の計画又は活動に直接しる活動に依存する間接的で行われる支払に係る外国送金。
- ・外国における特定の事業活動(※)に資するための支払に係る外国送金。(※ 農業・皮革又は皮革製品の製造業・鉱山の製造業・武器製造関連設備の製造業・麻薬等の製造を行うもの。)

同意欄  上記内容に同意し、承認いたします。

**差戻し理由**

コメント

実行が「デフォルト併与に関するF.A.T.F.特別動向」遵守の観点から必要に応じて関係金融機関に対する支払制限以上に、送金依頼人の企業名、住所、口座番号及びその他送金依頼人を特定する情報の記載及び提供を行うこと（関係金融機関から送金受取人に転送される可能性があることも含みます）に同意し、承認いたします。

戻る **1** **実行**

**1** 差戻しする依頼内容を確認し **実行** ボタンを押す

(2) 差戻しの完了です。

**承認 差戻し結果【仕向送金】** GOMT04305 ヘルプ

内容確認 完了

取引の差戻しが完了しました。

**取引情報**

受付番号	GOMT20220401100001
取引名	仕向送金
店名	001 HEAD OFFICE ホンテンエイキョウブ
顧客番号	00100123456
企業名(英字)	FOREIGN EXCHANGE CO., LTD.
ステータス	差戻済み
操作日時	2022/04/01 12:00:00

承認メニューへ **1** **2** 承認取引一覧へ 申込書印刷

トップ(外為)へ

業務選択画面に戻る場合  
**1** 承認メニューへ ボタンを押す

続けて承認/差戻しを行う場合  
**2** 承認取引一覧へ ボタンを押す

メモ

- ▶ 差戻しを行った場合は、承認パターンに関わらず承認依頼者に対して差戻しを行います。  
(ダブル承認で最終承認者が差戻しを行った場合も、一次承認者ではなく、承認依頼者に差戻します。)
- ▶ 差戻しされた取引は「作成中取引一覧」より修正・再依頼、または削除することができます。▶▶▶ P.36 参照

便利

申込書印刷 申込書をPDF形式ファイルで印刷できます。▶▶▶ P.85 参照

## 2.1.6 一括承認を行います。

(1) 承認待ち取引一覧より、承認する取引を選択します。

承認 取引一覧【仕向送金】 GOMT04101 ヘルプ

承認を行う取引を選択してください。

**検索**

受付番号:  ~

送金指定日:  ~

通貨: USD アメリカ・ドル

絞り込み

**承認待ち取引一覧**

全7件 (1~7件を表示中)

10 ページ前 < 前ページ 1 2 3 4 5 6 7 8 9 10 次ページ > 10 ページ次 >

選択	受付番号	ステータス	承認期限	送金指定日	送金人名 受取人名	通貨	金額	依頼者名
<input type="checkbox"/>	GOMT20220311100001	一次承認待ち	期限切れ 2022/03/31 12:00	2022/03/31	FOREIGN EXCHANGE CO., LTD. XYZ PRODUCTS CO., LTD.	USD	30,000.00 (円)	外為花子
<input type="checkbox"/>	GOMT20220401100001	最終承認待ち	期限満了 2022/04/01 12:00	2022/04/02	FOREIGN EXCHANGE CO., LTD. XYZ PRODUCTS CO., LTD.	USD	30,000.00	外為花子
<input type="checkbox"/>	GOMT20220401100002	一次承認待ち	2022/04/03 12:00	2022/04/04	FOREIGN EXCHANGE CO., LTD. XYZ PRODUCTS CO., LTD.	USD	30,000.00	外為花子
<input type="checkbox"/>	GOMT20220401100003	一次承認待ち	2022/04/03 12:00	2022/04/04	FOREIGN EXCHANGE CO., LTD. XYZ PRODUCTS CO., LTD.	USD	30,000.00	外為花子
<input type="checkbox"/>	GOMT20220401100004	一次承認待ち	2022/04/03 12:00	2022/04/04	FOREIGN EXCHANGE CO., LTD. XYZ PRODUCTS CO., LTD.	USD	30,000.00	外為花子
<input type="checkbox"/>	GOMT20220401100005	一次承認待ち	2022/04/04 12:00	2022/04/05	FOREIGN EXCHANGE CO., LTD. XYZ PRODUCTS CO., LTD.	USD	30,000.00	外為花子
<input type="checkbox"/>	GOMT20220401100006	一次承認待ち	2022/04/03 12:00	2022/04/04	FOREIGN EXCHANGE CO., LTD. XYZ PRODUCTS CO., LTD.	USD	30,000.00	外為花子

< 10 ページ前 < 前ページ 1 2 3 4 5 6 7 8 9 10 次ページ > 10 ページ次 >

**2** 一括承認 >

1 対象取引の  にチェック

2 一括承認 ボタンを押す

➤一括承認が可能な取引件数は最大50件（承認待ち取引一覧の1ページあたり最大表示件数）です。

**便利**

選択

項目タイトルの「選択」チェックボックスをチェックすると、表示している取引すべてのチェックボックスがチェックされます。

また、「選択」チェックボックスからチェックをはずすと、表示している取引すべてからチェックがはずれます。

(2) 一覧の取引内容を確認し、**実行**を押します。

承認 一括内容確認【仕向送金】 GOMT04204 ヘルプ

内容確認 完了

選択した取引の中にエラー取引が2件存在しています。  
エラー取引一覧からエラーの内容をご確認ください。[COM0028Si]

以下の内容で仕向送金の承認を行います。  
内容を確認し、よろしければ「認証情報」を入力の上、「実行」ボタンを押してください。

**取引一覧**

受付番号	ステータス	承認期限	送金予定日	送金人名		通貨	金額	依頼者名
				送金人名	受取人名			
OMT20220401100001 (代行)	最終承認待ち	2022/04/01 12:00	2022/04/02	FOREIGN EXCHANGE CO., LTD.	XYZ PRODUCTS CO., LTD.	USD	30,000.00 (円)	外為花子
				XYZ PRODUCTS CO., LTD.				
OMT20220401100002	一次承認待ち	2022/04/03 12:00	2022/04/04	FOREIGN EXCHANGE CO., LTD.	XYZ PRODUCTS CO., LTD.	USD	30,000.00	外為花子
				XYZ PRODUCTS CO., LTD.				
OMT20220401100003	一次承認待ち	2022/04/03 12:00	2022/04/04	FOREIGN EXCHANGE CO., LTD.	XYZ PRODUCTS CO., LTD.	USD	30,000.00	外為花子
				XYZ PRODUCTS CO., LTD.				
OMT20220401100004	一次承認待ち	2022/04/03 12:00	2022/04/04	FOREIGN EXCHANGE CO., LTD.	XYZ PRODUCTS CO., LTD.	USD	30,000.00	外為花子
				XYZ PRODUCTS CO., LTD.				

**エラー取引一覧**

受付番号	ステータス	承認期限	送金予定日	送金人名		通貨	金額	依頼者名
				送金人名	受取人名			
OMT20220401100005 (代行)	一次承認待ち	2022/04/04 12:00	2022/04/05	FOREIGN EXCHANGE CO., LTD.	XYZ PRODUCTS CO., LTD.	USD	30,000.00 (円)	外為花子
				XYZ PRODUCTS CO., LTD.				
OMT20220401100006	一次承認待ち	2022/04/05 12:00	2022/04/06	FOREIGN EXCHANGE CO., LTD.	XYZ PRODUCTS CO., LTD.	USD	30,000.00	外為花子
				XYZ PRODUCTS CO., LTD.				

他のユーザにより変更された可能性があるため実行することができません。再度ご確認ください。[COM00065e]

他のユーザにより変更された可能性があるため実行することができません。再度ご確認ください。[COM00065e]

**認証情報**

承認用パスワード **1**   パスワードを表示

**2**

**1** 承認する取引を確認し

承認用パスワード を入力

**2** **実行** ボタンを押す ⚠

**注意**

▶エラー取引一覧が表示されていた場合、このまま実行することもできますが、「エラー取引一覧」に表示された取引については承認されません。  
エラー取引一覧に表示された取引については、差戻しを行ってください >>> P.49 参照

**便利**



マウス操作による入力を行うことでキーボード入力情報の不正記録(キーロガー)を防ぐことができます。

(3) 一括承認の完了です。

承認 一括承認結果 [仕向送金] GOMT04205 ヘルプ

内容確認 完了

選択した取引の中にエラー取引が2件存在しています。  
エラー取引一覧からエラーの内容をご確認ください。[COM00285i]

取引の承認が完了しました。  
**<注意>ステータスが最終承認待ちのお取引について金融機関への送信は完了していません。  
引き続き、最終承認者にご連絡いただき、最終承認者による取引の承認を行ってください。**

**取引情報**

取引名	仕向送金
店名	001 HEAD OFFICE ホンテンエイキョウフ
顧客番号	00100123456
企業名(英字)	FOREIGN EXCHANGE CO., LTD.
正常件数	4件
エラー件数	2件
操作日時	2022/04/01 12:00:00

**取引一覧**

受付番号	ステータス	承認期限	送金指定日	送金人名		通貨	金額	依頼者名
				送金人名	受取人名			
OMT20220401100001 (代行)	申込済み	2022/04/01 12:00	2022/04/02	FOREIGN EXCHANGE CO., LTD.	XYZ PRODUCTS CO., LTD.	USD	30,000.00 (円)	外為花子
OMT20220401100002	最終承認待ち	2022/04/03 12:00	2022/04/04	FOREIGN EXCHANGE CO., LTD.	XYZ PRODUCTS CO., LTD.	USD	30,000.00	外為花子
OMT20220401100003	最終承認待ち	2022/04/03 12:00	2022/04/04	FOREIGN EXCHANGE CO., LTD.	XYZ PRODUCTS CO., LTD.	USD	30,000.00	外為花子
OMT20220401100004	最終承認待ち	2022/04/03 12:00	2022/04/04	FOREIGN EXCHANGE CO., LTD.	XYZ PRODUCTS CO., LTD.	USD	30,000.00	外為花子

**エラー取引一覧**

受付番号	ステータス	承認期限	送金指定日	送金人名		通貨	金額	依頼者名
				送金人名	受取人名			
OMT20220401100005 (代行)	一次承認待ち	2022/04/04 12:00	2022/04/05	FOREIGN EXCHANGE CO., LTD.	XYZ PRODUCTS CO., LTD.	USD	30,000.00 (円)	外為花子
他のユーザにより変更された可能性があるため実行することができません。再度ご確認ください。[COM00065e]								
OMT20220401100006	一次承認待ち	2022/04/05 12:00	2022/04/06	FOREIGN EXCHANGE CO., LTD.	XYZ PRODUCTS CO., LTD.	USD	30,000.00	外為花子
他のユーザにより変更された可能性があるため実行することができません。再度ご確認ください。[COM00065e]								

承認メニューへ 承認取引一覧へ

トップ(外為)へ

業務選択画面に戻る場合

1 承認メニューへ ボタンを押す

続けて承認を行う場合

2 承認取引一覧へ ボタンを押す

**注意**

- ▶ 「<注意>ステータスが最終承認待ち~承認を行ってください。」のメッセージが表示された場合は、一括承認したお取引の中にお客さま社内で最終承認待ち(一次承認済み)の状態となっている取引が含まれています。該当取引は弊行へのお申込がまだ完了していませんので、「取引一覧」のステータス欄をご確認いただき、「最終承認待ち」となっている取引については引き続き最終承認者にご連絡のうえ、承認操作(▶▶▶ P.45 参照)を依頼してください。(お客さまの承認パターンがダブル承認の場合、一次承認を行った取引についてはさらに最終承認者による最終承認が必要となります。)
- ▶ シングル承認の場合、またはダブル承認で最終承認を行った取引の場合は、この操作で弊行へのお申込みが完了します。
- ▶ 「エラー取引一覧」に表示された取引については、差戻しを行ってください ▶▶▶ P.49 参照



## 6. 各種管理

# 1

## 概要

承認パターンの設定やユーザの外為権限の設定などを行うことができます。

### 操作履歴照会

ご自身の操作履歴を照会することができます。  
「全履歴照会」の権限を保有するユーザは、全ユーザの操作履歴を照会することができます。  
»»» P.55 参照

### 企業情報(承認パターン)の照会・変更

お客さま社内の承認パターン、通知メールの有無を変更することができます。  
»»» P.57 参照  
お客さまの企業情報やご利用可能な取引メニューを照会することもできます。

### 外為権限の照会・変更

ユーザに設定された外為取引権限を変更することができます。  
»»» P.60 参照  
新たに追加されたユーザへ外為取引権限の設定を行うこともできます。

### 受益者情報の登録

受益者情報（仕向送金の受取人情報など）を事前に登録することができます。»»» P.63 参照  
登録した受益者情報は依頼画面などで呼び出すことで、入力の手間を省くことができます。»»» P.66 参照

### 受益者情報の照会・変更・削除

受益者情報は、修正・削除を行うこともできます。

### 送金目的情報の登録

送金目的情報（送金目的、送金理由）を事前に登録することができます。  
»»» P.68 参照  
登録した送金目的情報は依頼画面などで呼び出すことで、入力の手間を省くことができます。»»» P.70 参照

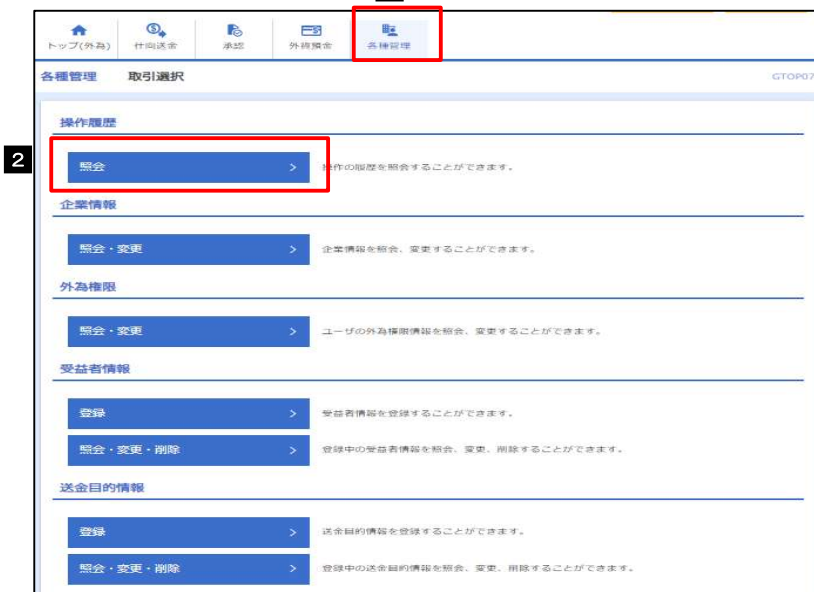
### 送金目的情報の照会・変更・削除

送金目的情報は、修正・削除を行うこともできます。

## 2 操作手順

### 2.1 操作履歴照会

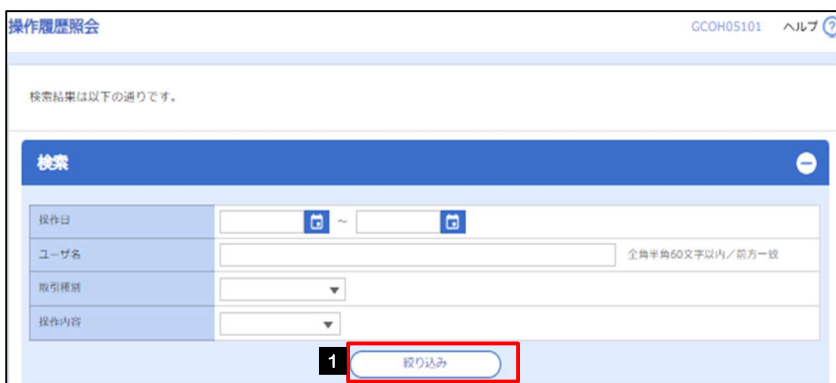
2.1.1 取引選択画面を表示して、操作履歴 **照会** を押します。



1 **各種管理** メニュータブ を押す  
「各種管理 取引選択」画面を表示します。

2 **照会** ボタンを押す

2.1.2 操作履歴照会画面を表示して、**絞り込み** を押します。



1 検索条件を入力して **絞り込み**  
ボタンを押す



- ▶ 操作日が1年前までの操作履歴が照会できます。
- ▶ 「全履歴照会」の権限を保有するユーザは、全ユーザの操作履歴を照会することができます。
- ▶ 操作履歴は、最大3,000件まで表示されます。

## 2.1.3 検索結果の操作履歴が表示されます。

操作履歴一覧

全5件 (1~5件を表示中)


< 10ページ前 < 前ページ 1 2 3 4 5 6 7 8 9 10 次ページ > 10ページ次 >

操作日時	ログインID	ユーザー名	ユーザー種別	取引種別	操作内容	受付番号
						操作詳細
2022/04/01 12:00:00	HANAKO001	外為花子	一般ユーザ	仕向送金	依頼	OMT20220527000008
2022/04/01 12:00:00	HANAKO001	外為花子	一般ユーザ	仕向送金	照会	OMT20220527000008
2022/04/01 12:00:00	TARO001	外為太郎	管理ユーザ	輸入採用状況設定	依頼	LCCOPEN20220527000008
2022/04/01 12:00:00	TARO001	外為太郎	管理ユーザ	輸入採用状況変更	承認	LCCAMND20220527000008 L/C番号: LC-001-12345678901234
2022/04/01 12:00:00	TARO001	外為太郎	管理ユーザ	輸入採用状況設定	テンプレート登録	LCCOPEN20220527000008

< 10ページ前 < 前ページ 1 2 3 4 5 6 7 8 9 10 次ページ > 10ページ次 >

  ファイル取得

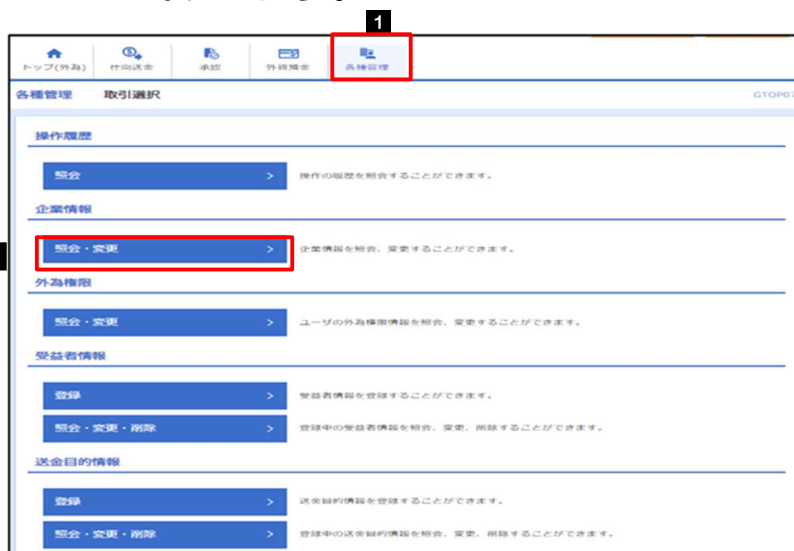
### 便利

 ファイル取得

検索結果の操作履歴を CSV 形式ファイルで取得できます。>>>> P.89 参照

## 2.2 企業情報の照会・変更

### 2.2.1 取引選択画面を表示して、企業情報 **照会・変更** を押します。



1 **各種管理** メニュータブ を押す  
「各種管理 取引選択」画面を表示します。

2 **照会・変更** ボタンを押す

### 2.2.2 承認パターン、通知メールを変更し、 **内容確認** を押します。



1 **承認パターン** を変更

業務ごとに「承認なし」 / 「シングル承認」 / 「ダブル承認」に変更することが可能です。

2 **通知メール** を変更

3 **内容確認** ボタンを押す



▶承認パターンによってお取引の申込みまでの操作が異なります。(▶▶▶▶ P.7 参照)

承認パターン	説明
承認なし	お取引の申込みにあたり、お客さま社内での事前承認を不要とするパターンです。依頼データ作成者が依頼操作を行った時点で弊行へのお申込みが完了します。
シングル承認	お客さま社内での事前の承認を経たうえでお取引の申込みを行うパターンです。依頼データ作成者が承認者 1 名を指定して依頼操作を行ったのち、承認者が承認操作を行った時点で弊行へのお申込みが完了します。
ダブル承認	お客さま社内での 2 段階の承認（一次承認→最終承認）を経たうえでお取引の申込みを行うパターンです。依頼データ作成者が 2 名の承認者（一次承認者・最終承認者）を指定して依頼操作を行ったのち、一次承認→最終承認操作が行われた時点で弊行へのお申込みが完了します。

▶シングル承認、または「ダブル承認」から承認パターンを変更する際、お客さま社内での承認が完了していない取引がある場合は、承認パターンの変更はできません。

下記いずれかの対応を行ってください。

- 承認を完了させる ▶▶▶▶ P.45 参照
- 承認依頼を取り下げる（引戻し） ▶▶▶▶ P.41 参照

SBI 新生銀行外国送金 Web サービスのお取引に関するメールがご不用の場合、「受信しない」を選択してください。電子メールでのご連絡を中止します。

## 2.2.3 承認パターンを確認し、**実行**を押します。

企業情報 変更確認 GCST01104 ヘルプ

入力 内容確認 完了

以下の内容で企業情報の変更を行います。  
内容を確認し、よろしければ「実行」ボタンを押してください。

**企業情報**

店名	001 HEAD OFFICE ホンデンエイキョウフ
顧客番号	00100123456
企業名 (英字)	FOREIGN EXCHANGE CO.,LTD.
企業名	外国為替株式会社
住所	1-1-1 TOKYO,JAPAN
電話番号	0345678900
FAX番号	0345678901

**利用可能取引情報**

仕向送金	利用する
外貨預金入出金確認	利用する

**承認パターン**

仕向送金	シングル承認
------	--------

**通知メール**

通知メール	送信する
-------	------

戻る 実行

1 実行 ボタンを押す

## 2.2.4 承認パターンの変更は完了です。

企業情報 変更結果 GCST01105 ヘルプ

入力 内容確認 完了

企業情報の変更が完了しました。

**取引情報**

取引名	企業情報
店名	001 HEAD OFFICE ホンデンエイキョウフ
顧客番号	00100123456
企業名 (英字)	FOREIGN EXCHANGE CO., LTD.
更新日時	2022/04/01 12:00:00

1 各種管理メニューへ

トップ (外為) へ

取引選択画面に戻る場合

1 各種管理メニューへ ボタンを押す

## 2.3 外為権限の照会・変更

### 2.3.1 取引選択画面を表示して、外為権限 **照会・変更** を押します。



**1** 各種管理 メニュータブ を押す

「取引管理 取引選択」画面を表示します。

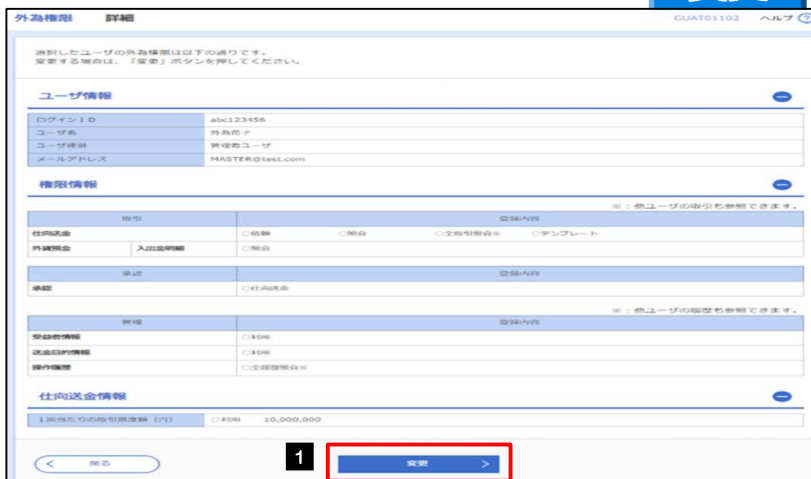
**2** 外為権限 **照会・変更** ボタンを押す

### 2.3.2 権限を変更するユーザの **ログインID** リンクを押します。



**1** ログインID リンクを押す

### 2.3.3 ユーザの情報を確認し、**変更** を押します。



**1** 変更 ボタンを押す



## 2.3.4 権限情報を変更し、**内容確認** を押します。

外為権限 変更 GUAT01103 ヘルプ

入力 **内容確認** 完了

以下の項目を入力の上、「内容確認」ボタンを押してください。

**ユーザ情報**

ログインID	abc123456
ユーザ名	外為花子
ユーザ種別	管理ユーザ
メールアドレス	MASTER@test.com

**権限情報**

取引 ※：他ユーザの取引も参照できます。

仕向送金	<input checked="" type="checkbox"/> 依頼 <input checked="" type="checkbox"/> 照会 <input checked="" type="checkbox"/> 全取引照会※ <input checked="" type="checkbox"/> テンプレート
外貨預金	<input checked="" type="checkbox"/> 照会
承認	<input checked="" type="checkbox"/> 仕向送金

管理 ※：他ユーザの履歴も参照できます。

受益者情報	<input checked="" type="checkbox"/> 利用
送金目的情報	<input checked="" type="checkbox"/> 利用
操作履歴	<input checked="" type="checkbox"/> 全履歴照会※

**仕向送金情報**

1回当たりの取引限度額 (円)  利用

戻る **内容確認**

**1** 権限情報の登録内容欄の口チェックを変更

チェックした権限が該当ユーザへ付与されます。

**2** **内容確認** ボタンを押す



▶ 権限情報の登録内容欄をチェックした場合、以下の機能が利用できます。

登録内容	説明
依頼	対象取引の依頼データを作成することができます。
照会	自身が作成した取引、または自身が承認者に指定された取引を照会することができます。(為替予約・リープオーダーでは、他ユーザが依頼・確認した取引を含むすべての取引を照会することができます。)
全取引照会	他ユーザの取引を含むすべての取引を照会することができます。
テンプレート	テンプレートの登録・変更を行うことができます。 »»» P.72 参照
照会 (入手金明細)	登録された口座の入出金明細を照会することができます。
承認	対象取引の承認操作を行うことができます。 »»» P.43 参照
利用 (受益者情報)	受益者情報の登録・変更を行うことができます。 »»» P.63 参照
利用 (送金目的情報)	送金目的情報の登録・変更を行うことができます。 »»» P.68 参照
全履歴照会	全ユーザの操作履歴を照会することができます。 »»» P.55 参照

▶ 「企業情報の照会・変更」(»»» P.57)、および「外為権限の照会・変更」(本操作)は、管理者ユーザのみご利用可能です。(一般ユーザはご利用になれません。)

## 2.3.5 変更内容を確認し、**実行** を押します。

外為権限 変更確認 GUAT01104 ヘルプ

入力 内容確認 完了

以下の内容で外為権限の変更を行います。  
内容を確認し、よろしければ「実行」ボタンを押してください。

**ユーザ情報**

ログインID	abc123456
ユーザ名	外為花子
ユーザ種別	管理系ユーザ
メールアドレス	MASTER@test.com

**権限情報**

※：他ユーザの取引も参照できます。

取引	登録内容
仕向送金	<input type="checkbox"/> 依頼 <input type="checkbox"/> 贈金 <input type="checkbox"/> 全取引照会※ <input type="checkbox"/> デンプレート
外貨現金	<input type="checkbox"/> 贈金
承認	
承認	<input type="checkbox"/> 仕向送金

※：他ユーザの履歴も参照できます。

権限	登録内容
受益者情報	<input type="checkbox"/> 利用
送金目的情報	<input type="checkbox"/> 利用
操作権限	<input type="checkbox"/> 全照会照会※

**仕向送金情報**

1回当たりの取引限度額 (円)	<input type="checkbox"/> 利用 10,000,000
-----------------	--

戻る 実行

**1** **実行** ボタンを押す

## 2.3.6 外為取引権限の変更は完了です。

外為権限 変更結果 GUAT01105 ヘルプ

入力 内容確認 完了

外為権限の変更が完了しました。

**取引情報**

取引名	外為権限依頼
ログインID	abc123456
ユーザ名	管理系ユーザ1
ユーザ種別	管理系ユーザ
操作日時	2022/04/10 12:01:00

1 各種管理メニューへ

2 ユーザ情報一覧へ

トップ (外為) へ

取引選択画面に戻る場合

**1** **各種管理メニューへ** ボタンを押す

続けてユーザへの外為取引権限変更を行う場合

**2** **ユーザ情報一覧へ** ボタンを押す

## 2.4 受益者情報の登録

### 2.4.1 取引選択画面を表示して、受益者情報 **登録** を押します。

1



1 各種管理 メニュータブを押す

「各種管理 取引選択」画面を表示します。

2 受益者情報 **登録** ボタンを押す

## 2.4.2 受益者情報を入力して、

内容確認

を押します。

The screenshot shows a web form for registering beneficiary information. It is divided into three main sections: '受益者情報' (Beneficiary Information), '金融機関情報' (Financial Institution Information), and '送金目的情報' (Remittance Purpose Information). The form includes fields for registration name, beneficiary name, address, recipient country, and IBAN, as well as BIC code, bank name, branch, and country for the financial institution. A '送金目的' (Remittance Purpose) dropdown and a '送金理由' (Remittance Reason) field are also present. A blue '内容確認' (Content Confirmation) button is highlighted with a red box and labeled with the number 7.

1 登録する受益者情報の **登録名称** を入力

任意の登録名を入力してください。

2 送金受取人、または輸入信用状受益者の **受益者名** を入力

3 送金受取人、または輸入信用状受益者の **住所** を入力

4 送金受取人の **受取人国名** を選択

“その他”を選択した場合、国名を直接入力してください。

5 送金受取人の **受取人口座番号 (IBAN 等)** を入力

6 送金銀行、または輸入信用状通知銀行の **国名** を選択

“その他”を選択した場合、国名を直接入力してください。

7 **内容確認** ボタンを押す

メモ

- ▶登録した受益者情報は、以下の取引で読み込むことができます。
  - ・仕向送金依頼
- ▶受益者情報は、お客さま社内で 1,000 件まで登録できます。
- ▶BIC コード (Bank Identifier Code) とは、銀行間通信網 (SWIFT) において金融機関を特定するための国際標準です。

便利

送金目的情報

お客さまがあらかじめ登録した送金目的情報が一覧表示されますので、この中から選択することで送金目的/送金理由が自動で入力されます。>>>> P.70 参照

## 2.4.3 登録内容を確認し、**実行** を押します。

**1** **実行** ボタンを押す

## 2.4.4 受益者情報が登録されました。

取引選択画面に戻る場合

**1** **各種管理メニューへ** ボタンを押す

続けて受益者情報の登録を行う場合

**2** **続けて新規の入力へ** ボタンを押す

## 2.5 受益者情報の読込

### 2.5.1 依頼画面で **受益者情報** を押します。

**1** 受益者情報 ボタンを押す

「受益者情報」ポップアップ画面を表示します。

**2** 条件を入力して **絞り込み** ボタンを押す

指定した条件すべてに該当するデータに絞り込みます。

**3** 受益者情報を選択する

ラジオボタンを選択すると「受益者情報」ポップアップ画面は自動的に閉じます。

**4** 選択した受益者情報が入力画面に反映されます

登録名称	受益者名	住所
<input checked="" type="radio"/>	XYZ PRODUCTS	XYZ PRODUCTS CO., LTD. 100 NORTH AVE. LOS ANGELES
<input type="radio"/>	GLOBAL IMPORT	GLOBAL IMPORT CO., LTD. BOSTON U.S.A.
<input type="radio"/>	WORLD TRADING	WORLD TRADING CO., LTD. KUALA LUMPUR, MALAYSIA
<input type="radio"/>	ABC WIKIKI	ABC WIKIKI CO., LTD 1-2-3 HAWAII U.S.A.



▶ 登録した受益者情報の項目は、各画面の入力項目に以下のとおり読み込まれます。

受益者情報	入力画面
	仕向送金依頼
◎受益者情報	◎受取人情報
受益者名	受取人名
住所	受取人住所
受取人国名	受取人国名
受取人国名（本店所在国）	受取人国名（本店所在国）
受取人口座番号（IBAN 等）	受取人口座番号（IBAN 等）
◎金融機関情報	◎送金先銀行
BIC（SWIFT）コード	BIC（SWIFT）コード
金融機関名	送金先銀行名
支店名	支店名または支店所在地
国名	国名
◎送金目的情報	◎送金目的・許可等
送金目的	送金目的
送金理由	送金理由

▶ 読み込んだ受益者情報を利用して、入力を続行してください。

・仕向送金依頼 [画面入力]

»»» P.30 参照

## 2.6 送金目的情報の登録

### 2.6.1 取引選択画面を表示して、送金目的情報 **登録** を押します。



**1** **各種管理** メニュータブを押す  
「取引管理 取引選択」画面を表示します。

**2** **送金目的情報** **登録** ボタンを押す

### 2.6.2 送金目的情報を入力して、**内容確認** を押します。

**1** **登録する送金目的情報の** **登録名称**  
を入力

任意の登録名を入力してください。

**2** **送金目的** を選択

送金目的情報を仕向送金依頼でご利用される場合は、「輸出」を選択しないでください。

**3** **送金理由** を入力

「送金目的」で、輸入、輸出または仲介貿易を選択した場合、具体的な商品名を入力してください。



- ▶登録した送金目的情報は、以下の取引で読み込むことができます。
  - ・仕向送金依頼
- ▶送金目的情報は、お客さま社内で50件まで登録できます。



## 2.6.3 登録内容を確認し、**実行** を押します。

送金目的情報	
登録名称	import
送金目的	輸入
送金理由	

1 **実行** ボタンを押す

.....

## 2.6.4 送金目的情報が登録されました。

取引情報	
取引名	送金目的情報
登録名称	import
送金目的	輸入
操作日時	2022/04/01 12:00:00

取引選択画面に戻る場合

1 **各種管理メニューへ** ボタンを押す

.....

続けて送金目的情報の登録を行う場合

2 **続けて新規の入力へ** ボタンを押す

.....

## 2.7 送金目的情報の読込

### 2.7.1 依頼画面で **送金目的情報** を押します。

仕向送金 依頼

入力 内容確認 完了

以下の項目を入力の上、「内容確認」ボタンを押してください。  
高行所定の「外国送金規定」および「外国送金Webサービス利用規定」の各条項に従い、下記の送金を依頼いたします。

テンプレート検索

基本情報

送金日

送金目的・許可等

送金目的 **1** 送金目的情報

送金理由 必須 送金目的を選択してください。

原産地 必須 例) AUTO PARTS  
送金目的が「輸入」「仲介貿易」の場合は「具体的な商品名」を、「資本」「その他」の場合は「送金理由」を「22文字以内」で入力してください。

原産地 例) JAPAN  
商品の原産地（国名）を入力してください。（送金目的が「輸入」または「仲介貿易」の場合は必須です。）

船積地（都市名） 例) TOKYO PORT,TOKYO  
商品の船積地（都市名（および港・空港名））を入力してください。（送金目的が「輸入」または「仲介貿易」の場合は必須です。）

仕向地（都市名） 例) NEW YORK  
商品の仕向地（都市名）を入力してください。（送金目的が「仲介貿易」の場合は必須です。）

外国為替及び外国貿易法に基づく許可等 必須 必要 許可日付 YYYY/MM/DD 許可番号 例) G-CI-C99-599999  
外為法に基づく財務省への許可義務について入力してください。

添付ファイル

添付ファイル Sample1.pdf

送金目的情報

送金目的情報を選択してください。

	登録名称	送金目的
<input type="radio"/>	留守宅送金	その他
<input type="radio"/>	外国郵便為替決済	資本
<input type="radio"/>	仲介貿易手数料	仲介貿易

閉じる

#### 1 送金目的情報 ボタンを押す

「送金目的情報」ポップアップ画面を表示します。

#### 2 送金目的を選択

ラジオボタンを選択すると「送金目的情報」ポップアップ画面は自動的に閉じ、送金目的情報が画面の入力項目に読み込まれます。

仕向送金 依頼

入力 内容確認 完了

以下の項目を入力の上、「内容確認」ボタンを押してください。

テンプレート検索

基本情報

送金日 必須 YYYY/MM/DD

送金目的・許可等

送金目的 **2** その他

送金理由 必須 送金目的を選択してください。

原産地 必須 例) 外国郵便為替決済  
送金目的が「輸入」「仲介貿易」の場合は「具体的な商品名」を、「資本」「その他」の場合は「送金理由」を「22文字以内」で入力してください。

原産地 例) JAPAN  
商品の原産地（国名）を入力してください。（送金目的が「輸入」または「仲介貿易」の場合は必須です。）

船積地（都市名） 例) TOKYO PORT,TOKYO  
商品の船積地（都市名（および港・空港名））を入力してください。（送金目的が「輸入」または「仲介貿易」の場合は必須です。）

仕向地（都市名） 例) NEW YORK  
商品の仕向地（都市名）を入力してください。（送金目的が「仲介貿易」の場合は必須です。）

外国為替及び外国貿易法に基づく許可等 必須 必要 許可日付 YYYY/MM/DD 許可番号 例) G-CI-C99-599999  
外為法に基づく財務省への許可義務について入力してください。

添付ファイル

送金目的情報

送金目的情報を選択してください。

閉じる

一時保存



▶仕向送金依頼では、「送金目的」が「輸出」の送金目的情報は表示されません。


▶読み込んだ送金目的情報を利用して、入力を続行してください。仕向送金依頼 [画面入力]

▶▶▶ P.30 参照


## 7. 便利な機能

# 1 テンプレート機能

テンプレートとは同一受取人への仕向送金など、定型的な取引の依頼内容をテンプレート（雛形）として登録しておく機能です。  
登録したテンプレートは次回以降の依頼画面で呼び出すことで、入力の手間を省くことができます。

 テンプレート保存

依頼結果、修正結果、または照会結果画面から、依頼内容をテンプレートとして登録できます。>>> P.73 参照

 テンプレート読み込み


依頼入力画面から、登録したテンプレートを読み込みことができます。  
>>> P.74 参照

## メモ

- ▶テンプレート機能は以下の取引が対象です。
  - ・仕向送金依頼
- ▶テンプレートは、対象取引ごとに1,000件まで保存できます。  
保存期限はありません。
- ▶取引選択画面の「テンプレートの登録」ボタン押下で、新規のテンプレートを登録することもできます。
- ▶取引選択画面の「テンプレートの照会・修正・削除」ボタン押下で表示された登録済みのテンプレートを修正・削除することもできます。

## 1.1 テンプレート保存

### 1.1.1 依頼結果画面（または修正結果画面、照会結果画面）で ボタンを押します。

 テンプレート保存



仕向送金 依頼結果 GOMT01105 ヘルプ

入力 内容確認 完了

承認者に対して承認依頼を行いました。  
<注意> 金融機関への送信は完了しておりません。  
引き続き、内容確認画面で指定した承認者にご連絡のうえ、取引の承認を依頼してください。  
「テンプレート保存」ボタンより、今回のご依頼内容を次回以降の入力時に呼び出すことができます。

取引情報

取引番号	OHT20220401100001
取引名	仕向送金
店名	001 HEAD OFFICE ホンテンエイキョウフ
振替番号	00100123456
企業名 (英字)	FOREIGN EXCHANGE CO., LTD.
ステータス	一次承認待ち
操作日時	2022/04/01 12:00:00

テンプレート保存

1 テンプレート保存 ボタンを押す

### 1.1.2 登録名称を指定して ボタンを押します。



仕向送金 テンプレート保存 GOMT01303 ヘルプ

完了[他種] 入力[テンプレート保存] 完了[テンプレート保存]

登録名称を入力の上、「実行」ボタンを押してください。

テンプレート情報

登録名称 1 必須 仕向送金テンプレート01 全角半角33文字以内

2 実行

1 登録名称 を入力  
任意のテンプレート名を入力してください。

2 実行 ボタンを押す

### 1.1.3 テンプレート保存の完了です。



仕向送金 テンプレート保存結果 GOMT01305 ヘルプ

完了[他種] 入力[テンプレート名] 完了[テンプレート保存]

テンプレート保存が完了しました。

取引情報

登録名称	仕向送金テンプレート01
取引名	仕向送金テンプレート
振替番号	00100123456
操作日時	2022/04/01 12:00:00

・保存したテンプレートは、次回以降の取引で、以下の画面より呼び出すことができます。（呼び出し方 >>>> P.74 参照）  
・仕向送金依頼 [画面入力] >>>> P.30 参照

## 1.2 テンプレート読込

### 1.2.1 依頼画面で ボタンを押します。



仕向送金 依頼

入力 内容確認 完了

以下の項目を入力の上、「内容確認」ボタンを押してください。  
貴行所定の「外国送金規定」および「外国送金Webサービス利用規定」の各条項に従い、下記の送金を依頼してください。

1 

**基本情報**

送金予定日 **必須**   送金を希望される日付を入力してください。

お振替整理番号  半角英数字33文字以内

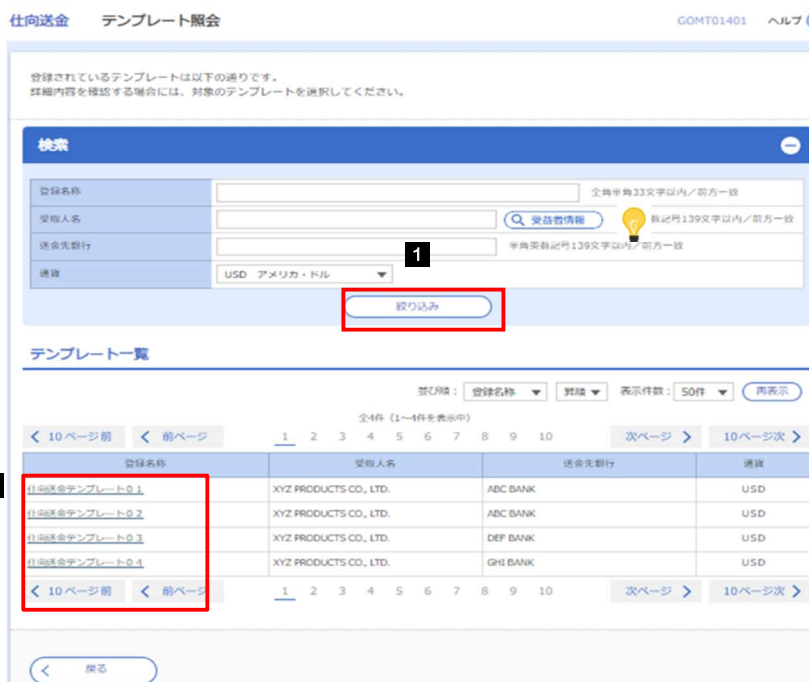
送金種類 **必須**  海外向電送金  国内向電送金 送金種類を選択してください。

**送金人**

金融機関名

1  ボタンを押す

### 1.2.2 一覧より呼び出すテンプレートを選択します。




仕向送金 テンプレート照会


登録されているテンプレートは以下の通りです。  
詳細内容を確認する場合には、対象のテンプレートを選択してください。

**検索**


登録名称  全角半角33文字以内/前方一致

受取人名   新記号139文字以内/前方一致

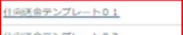



送金先銀行  半角英数字139文字以内/前方一致

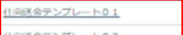
通貨  1 

**テンプレート一覧**

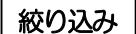
並び順: 登録名称 ▼ 昇降 ▼ 表示件数: 50件 ▼ 

全4件 (1~4件を表示中)


登録名称	受取人名	送金先銀行	通貨
1 	XYZ PRODUCTS CO., LTD.	ABC BANK	USD
2 	XYZ PRODUCTS CO., LTD.	ABC BANK	USD
3 	XYZ PRODUCTS CO., LTD.	DEF BANK	USD
4 	XYZ PRODUCTS CO., LTD.	GHI BANK	USD

2 

一覧の内容を絞り込みたい場合

1 条件を入力して  ボタンを押す

指定した条件すべてに該当するデータに絞り込みます。

2  リンクを押す

 便利



受益者情報が一覧表示されますので、この中から選択することで、受取人名が自動で入力されます。>>>> P.66 参照

### 1.2.3 依頼画面にテンプレート内容が読み込まれました。

仕向送金 依頼 GOMF01103 ヘルプ

入力 内容確認 完了

以下の項目を入力の上、「内容確認」ボタンを押してください。  
貴行所定の「外国送金規定」および「外国送金Webサービス利用規定」の各条項に従い、下記の送金を依頼いたします。

テンプレート読み込み

#### 基本情報

送金指定日	必須	YYYY/MM/DD	送金を希望される日付を入力してください。
お客様整理番号		[例] ABC1234	半角英数字33文字以内 お客様が採番された整理番号を入力してください。(任意)
送金種類	必須	<input checked="" type="radio"/> 海外向電信送金 <input type="radio"/> 国内向電信送金	送金種類を選択してください。

#### 送金人

金融機関名	GAIYAME BANK
店名	



- 日付や金額など、依頼の都度変更となる項目はテンプレート保存対象外となりますので、入力が必要です。それ以外の項目については、テンプレートの内容が反映されます。
- 呼び出したテンプレートの内容を利用して、入力を続行してください。
  - ・仕向送金依頼 [画面入力] >>>> P.30 参照


## 2 複写作成

「取引照会」で照会した内容を、複写/再利用したうえで、新しい依頼取引を作成することができます。

### 2.1 複写作成

#### 2.1.1 照会結果画面で ボタンを押します。



1  ボタンを押す

#### 2.1.2 依頼画面に複写内容が読み込まれました。



**メモ**

- ▶ 複写作成は、以下の取引対象です。
  - ・仕向送金依頼
- ▶ 複写作成は、依頼権限が設定されたユーザーのみご利用いただけます。(照会権限のみ設定されたユーザーは、「複写作成」ボタンを押すことができません)。必要に応じ、操作権限を変更してください。 >>>> P.60 参照
- ▶ 日付や金額など、依頼の都度変更となる項目は複写対象外となりますので、入力が必要です。それ以外の項目については、複写した内容が反映されます。
- ▶ 複写作成された内容を利用して、入力を続行してください。
  - ・仕向送金依頼 [画面入力] >>>> P.30 参照



# 3

## 一時保存

お取引内容を入力中に作業を中断したい場合、入力途中の内容を保存することができます。  
作業を再開したい場合は、「作成中取引一覧」から一時保存した内容を読み出すことができます。(P.78 参照)

### 3.1 一時保存

#### 3.1.1 依頼画面(または修正画面)で **一時保存** を押します。



1 **一時保存** ボタンを押す

- ▶一時保存は、仕向送金依頼画面、および修正画面でのみご利用いただけます。
- ▶依頼画面で一時保存した取引は、「作成中取引一覧」から呼び出したのち、修正画面から再度一時保存(上書き再保存)することができます。(再保存後も同様に、「作成中取引一覧」から呼び出したのち再び再保存することができます。)
- ▶1 ユーザにつき、仕向送金変更ごとに 25 件まで取引を保存できます。
- ▶一時保存された取引の保存期間は、保存した日から 1 年間です。
- ▶一時保存できない場合、画面の上側にメッセージが表示されますので、確認、および入力内容を修正してください。

#### 3.1.2 一時保存の完了です。

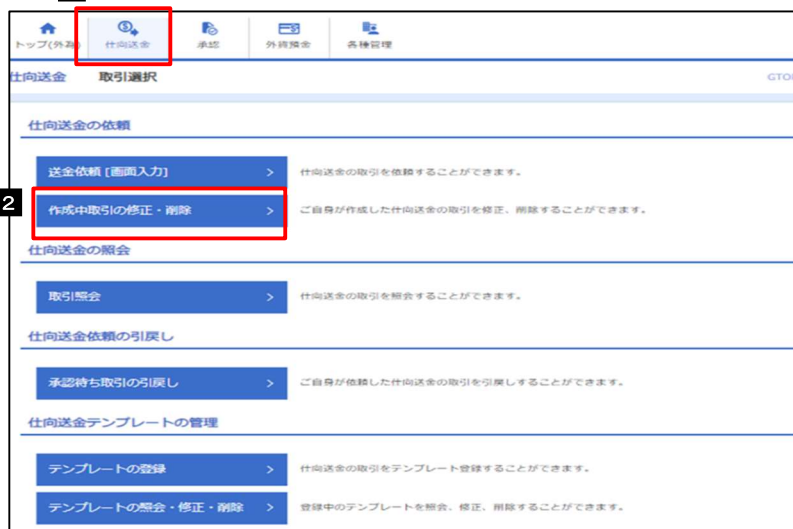


1 **受付番号** を控える

- ▶作業を再開する際に、「作成中取引一覧」から保存した取引を選択するのに利用します。

## 3.2 作業の再開

### 3.2.1 取引選択画面を表示して、**作成中取引の修正・削除** を押します。



1 **仕向送金** メニュータブを押す

「仕向送金 取引選択」画面を表示します。

2 **作成中取引の修正・削除** ボタンを押す

### 3.2.2 作成中取引一覧画面を表示して、**受付番号** リンクを押します。

受付番号	ステータス	送金決定日	送金人名 受取人名	通貨	金額	保存日 申込日
GMF20220401000001	選択済み	2022/04/01	FOREIGN EXCHANGE CO., LTD. XYZ PRODUCTS CO., LTD.	USD	30,000.00 (円)	
GMF20150401000002	保存中	2022/04/01	FOREIGN EXCHANGE CO., LTD. XYZ PRODUCTS CO., LTD.	USD	30,000.00	2022/04/01
GMF20150401000003	引戻済み	2022/04/01	FOREIGN EXCHANGE CO., LTD. XYZ PRODUCTS CO., LTD.	USD	30,000.00	
GMF20150401000004	選択済み	2022/04/01	FOREIGN EXCHANGE CO., LTD. XYZ PRODUCTS CO., LTD.	USD	30,000.00	2022/04/01
GMF20150401000005	選択済み	2022/04/01	FOREIGN EXCHANGE CO., LTD. XYZ PRODUCTS CO., LTD.	USD	30,000.00	2022/04/01
GMF20150401000006	選択済み	2022/04/01	FOREIGN EXCHANGE CO., LTD. XYZ PRODUCTS CO., LTD.	USD	30,000.00	2022/04/01
GMF20150401000007	選択済み	2022/04/01	FOREIGN EXCHANGE CO., LTD. XYZ PRODUCTS CO., LTD.	USD	30,000.00	2022/04/01
GMF20150401000008	選択済み	2022/04/01	FOREIGN EXCHANGE CO., LTD. XYZ PRODUCTS CO., LTD.	USD	30,000.00	

1 一時保存した取引の **受付番号** リンクを押す

#### ※

- ▶一時保存した取引のステータスは、「保存中」です。
- ▶「作成中取引一覧」については、P.36 をご参照ください。

### 3.2.3 一時保存した取引が呼び出されます。

仕向送金 作成中取引詳細 GOMT03102 ヘルプ

選択した仕向送金の取引は以下の通りです。  
修正を行う場合は、「修正」ボタンを押してください。  
削除を行う場合は、「削除」ボタンを押してください。  
貴行所定の「外国送金規定」および「外国送金Webサービス利用規定」の各条項に従い、下記の送金を依頼いたします。

**取引情報**

受付番号	OMT20220401100001
ステータス	返却済み
保存日	
申込日	2022/04/01

**金融機関からの連絡事項**

**依頼者情報**

依頼者	外為花子 2022/04/01 12:00:00
-----	--------------------------

**承認者情報**

承認者	(一次承認者) : 外為太郎 2022/04/01 12:30:00 (最終承認者) : 外為次郎 2022/04/01 12:30:00
コメント	

貴行が「テロ資金供与に関するFATF特別勧告」遵守の観点から必要に応じて関係金融機関に対する支払制限上に、送金依頼人の企業名、住所、口座番号及びその他送金依頼人を特定する情報の記載及び提供を行うこと（関係金融機関が送金受取人にも伝達される可能性があることも含みます）に同意し、承諾いたします。

1 2

< 戻る **修正** > **削除** >

呼び出した取引を修正する場合

**1** **修正** ボタンを押す

呼び出した取引を削除する場合

**2** **削除** ボタンを押す

# 4 添付ファイル登録・照会

## 4.1 添付ファイルの登録

お取引の申込にあたり、必要書類を PDF 形式、画像形式 (JPEG/PNG/GIF/HEIC) ファイルで添付することができます。

### 4.1.1 依頼画面を表示して、**ファイル選択** を押します。



1 **ファイル選択** ボタンを押す

### 4.1.2 ファイルを指定し、**登録** を押します。



1 **ファイルの選択** ボタンを押す

ファイルを選択するウィンドウを表示します。

2 **アップロードするファイルを選択**

3 **開く(O)** ボタンを押す

「アップロードするファイルの選択」ウィンドウが開きます。

4 **選択したファイル名を表示**

5 **登録** ボタンを押す

メモ

- ▶ ファイル名は50桁以内（拡張子込み）、ファイルサイズは5MB以内としてください。
- ▶ 既に添付ファイルが登録されている場合は、「削除」ボタンが表示されますので、必要に応じて削除してください。
- ▶ 添付ファイルを差し替えたい場合は、添付ファイルを削除したのち、再度登録をしてください。

### 4.1.3 添付ファイルが登録されました。

仕向送金 依頼 GOMT01103 ヘルプ

入力 内容確認 完了

以下の項目を入力の上、「内容確認」ボタンを押してください。  
貴行所定の「外国送金規定」および「外国送金Webサービス利用規定」の各条項に従い、下記の送金を依頼いたします。

テンプレート確認

#### 基本情報

送金希望日	必須	YYYY/MM/DD	送金を希望される日付を入力してください。
お客様番号		例) ABC1234	半角英数記号33文字以内
			任意で入力してください。(任意)
			送金種類を選択してください。

#### 金融機関への連絡事項

連絡事項	例) 金融機関への連絡事項 1。 金融機関への連絡事項 2
------	----------------------------------

全角半角150文字以内

貴行への連絡事項を入力してください。

#### 添付ファイル

添付ファイル	Sample1.pdf ファイル選択
--------	-----------------------

送金のご依頼にあたり、必要書類を添付する場合は「ファイル選択」ボタンを押して該当書類のPDFファイルを登録してください。

貴行が「テロ資金供与に関するFATF特別勧告」遵守の観点から必要に応じて関係金融機関に対する支払指図上に、送金依頼人の企業名、住所、口座番号及びその他送金依頼人を特定する情報の記載及び提供を行うこと（関係金融機関から送金受取人にも伝達される可能性があることも含みます）に同意し、承諾いたします。

クリア 内容確認 一時保存

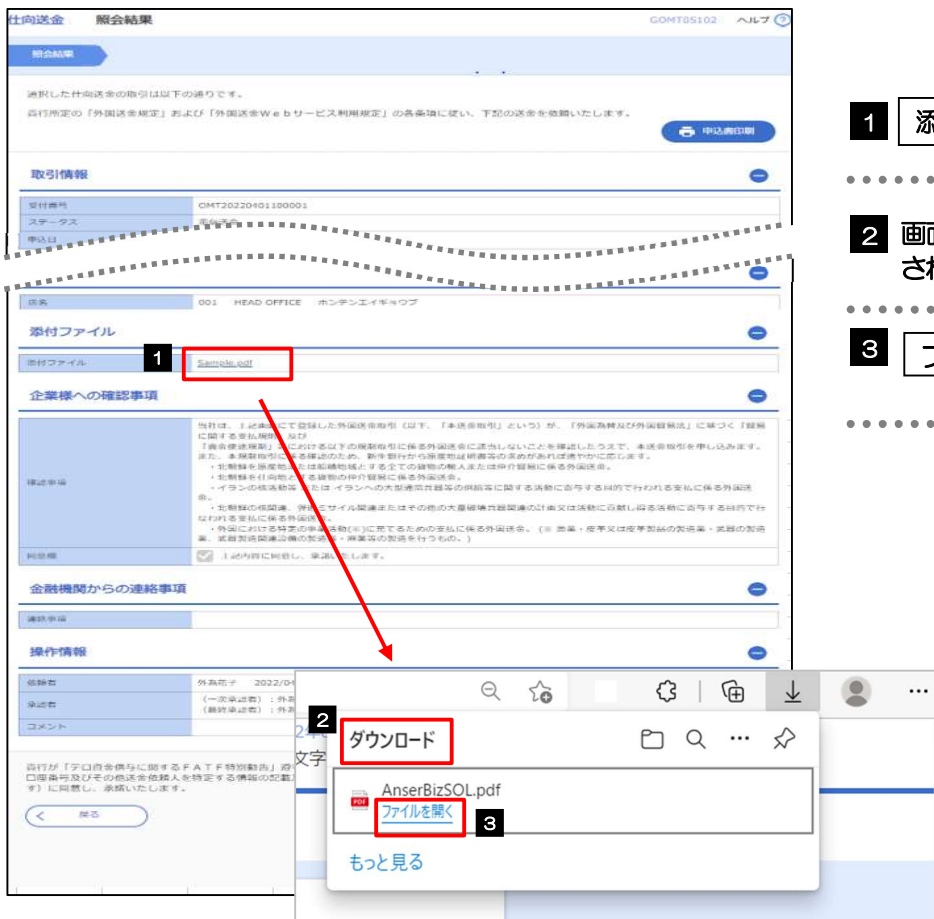
メモ

- ▶ 取引への添付ファイルの登録が完了したら、入力を続行してください。  
・仕向送金                      >>>> P.34 参照

## 4.2 添付ファイルの照会

作成中のお取引やお申し込んだお取引に、お客さまが登録された添付ファイルを照会することができます。

### 4.2.1 照会結果画面を表示して、添付ファイル リンクを押します。



1 添付ファイル リンクを押す

2 画面の右上にダウンロードの通知が表示される

3 ファイルを開く を押す

#### 注意

- ▶PDF 形式ファイルをご閲覧いただくには、アドビ システムズ社の「Adobe Reader」が必要です。
- ▶ 2 ~ 3 は、お客さまが利用されているブラウザにより動作が異なります。  
※ここでは、「Microsoft Edge」をご利用時の例として説明しています。

#### メモ

- ▶添付ファイルの保存期間は、取引指定日翌日から 10 日間です。  
業務ごとの取引指定日は、以下のとおりです。  
・仕向送金 : 送金指定日
- ▶保存期間を過ぎたファイルは、照会できません。(ファイル名のみ表示され、リンクを押すことができません。)

## 4.2.2 添付ファイルが表示されます。



- ▶ 添付ファイルは、「照会結果」の画面から照会することができます。
  - ・仕向送金 >>>> P.38 参照

## 8. 印刷



# 1 印刷

お客さまのお申込内容（申込書）をPDF形式ファイルで印刷できます。

## 1.1 操作手順

取引一覧画面で、**申込書印刷** ボタンを押した場合の操作を例として説明します。

### 1.1.1 取引一覧画面で、印刷をしたい取引を選択し、**申込書印刷** を押します。

**申込書印刷**



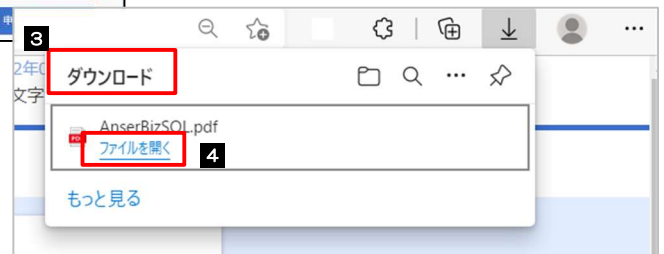
#### 1 対象取引の にチェック

- ① 対象取引の  は複数チェックできます。
- ② 「選択 」をチェックしますと、表示しているページの取引すべてが選択されます。

#### 2 **申込書印刷** ボタンを押す

#### 3 画面右上にダウンロードの通知が表示される

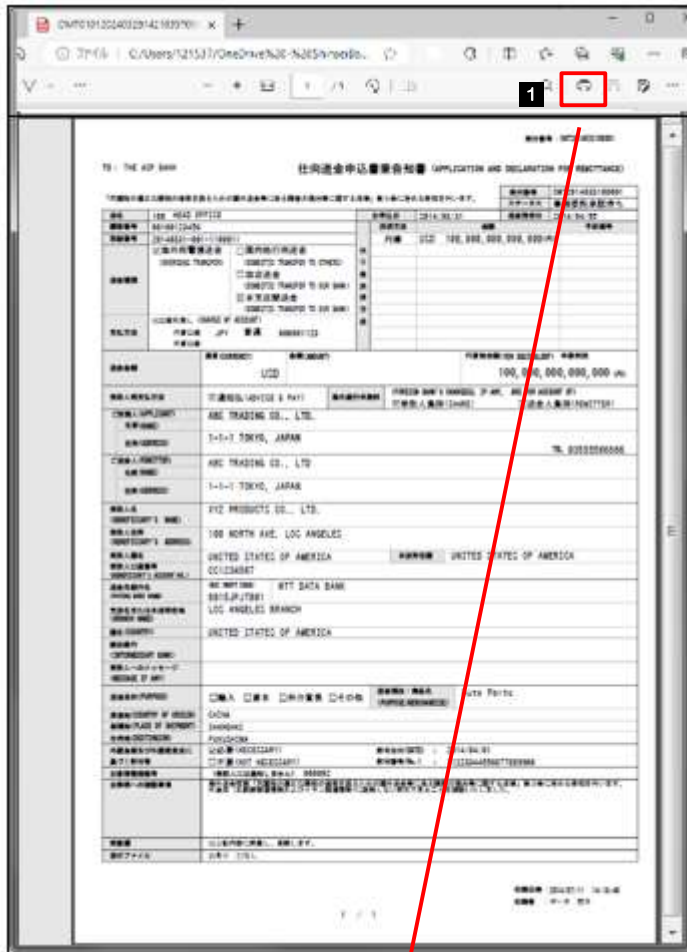
#### 4 **ファイルを開く** を押す



#### ⚠ 注意

- PDF形式ファイルをご閲覧いただくには、アドビ システムズ社の「Adobe Reader」が必要です。
- **3** ~ **4** は、お客さまが利用されているブラウザにより動作が異なります。  
※ここでは、「Microsoft Edge」をご利用時の例として説明しています。

## 1.1.2 表示した申込書を印刷します。



1 **印刷 (Ctrl+P)** を押す

「印刷」ウィンドウが表示されます。

2 **印刷** ボタンを押す

以上でファイルの印刷は完了です。  
申込書が印刷されているかプリンタをご確認ください。





▶印刷できるPDF 帳票は、以下のとおりです。

サービス種類	ボタン名	PDF 帳票の種類	取引の選択可否	最大印刷件数
仕向送金	申込書印刷	申込書	○	100 件
	一覧印刷	一覧	×	1,000 件

※1 「取引の選択可否」欄が“×”（不可）の場合、取引の選択有無に関わらず、すべての取引を一括印刷します。ただし、一覧印刷については取引ではなく、取引の一覧を印刷します。

※2 「取引の選択可否」欄が“○”（可能）の場合、同じページに表示されている取引のうち、選択された取引のみ印刷します。異なるページに跨って表示された取引を選択することはできません。

※3 並び順を変更し再表示した場合、再表示後の順序で印刷されます。

## 9. ファイル取得

# 1 ファイル取得

お客さまのお申込内容（申込書）をファイルとして取得できます。

## 1.1 操作手順

**申込ファイル取得** ボタンを押した場合の操作を例として説明します。

### 1.1.1 取引一覧画面で、ファイルを取得したい取引を選択し、**申込ファイル取得** を押します。



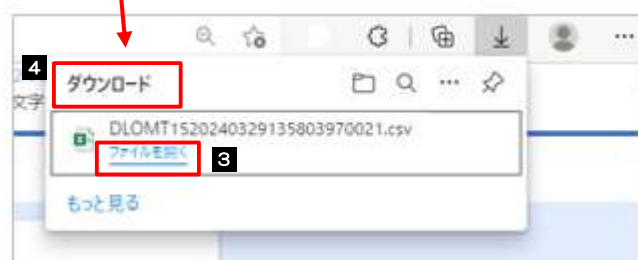
#### 1 対象取引の にチェック

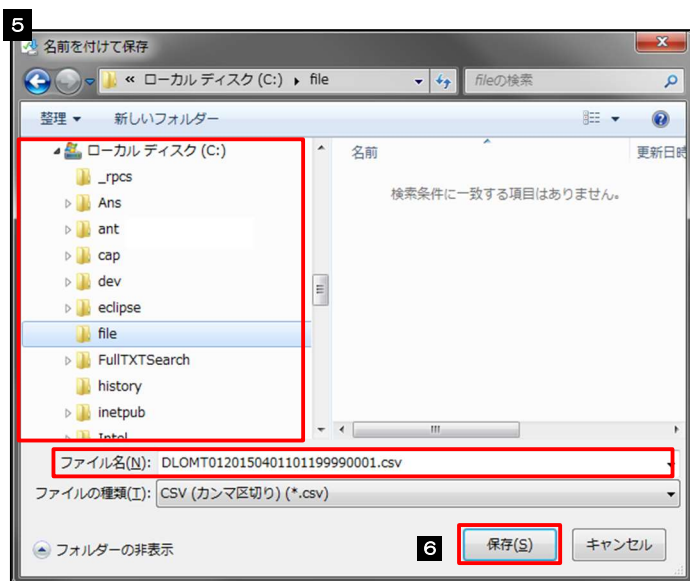
- ①対象取引の  は複数チェックできます。
- ②「選択 」をチェックしますと、表示しているページの取引すべてが選択されます。

#### 2 **申込ファイル取得** ボタンを押す

#### 3 画面右上にダウンロードの通知が表示される

#### 4 **ファイルを開く** を押す





**5** **名前をつけて保存** でファイルの保存場所、保存するファイル名を指定

ファイル名を変更しない場合は、次の手順へお進みください。

**6** **保存(S)** ボタンを押す

以上でファイルの取得は完了です。

**注意**

▶ **3** ~ **5** は、お客さまが利用されているブラウザにより動作が異なります。  
※ここでは、「Microsoft Edge」をご利用時の例として説明しています。

**メモ**

▶取得できるファイルは、以下の通りです。

サービス種類	ボタン名	取得ファイルの種類	取引の選択可否	最大取得件数	取得ファイルの形式	
					CSV形式	全銀形式
仕向送金	申込ファイル取得	申込データ	○	100件	○	—

- ※1 「取引の選択可否」欄が“×”（不可）の場合、すべての取引をファイルに一括出力します。
- ※2 「取引の選択可否」欄が“○”（可能）の場合、同じページに表示されている取引のうち、選択された取引のみファイルに出力します。異なるページに跨って表示された取引を選択することはできません。
- ※3 並び順を変更し再表示した場合、再表示後の順序でファイルに出力されます。
- ※4 操作履歴は、画面に表示されていない操作履歴も取得されます。

## 10. 入出金明細照会

# 1

## 概要

入出金明細照会では口座番号・取引日を選択し、入出金明細を照会することができます。

入出金明細照会

入出金明細を照会することができます。

# 2

## 操作手順

### 2.1 入出金明細照会

2.1.1 取引選択画面を表示して、**入出金明細照会** を選択します。

2.1.2 検索条件を入力して **絞り込み** を押します。

1 **口座番号** を選択

お客様の預金口座がプルダウンに一覧表示されますので、その中からご選択ください。

2 検索条件を入力して **絞り込み** ボタンを押す



#### ➤解約済口座の表示期間・削除について

1. 外貨預金入出金明細の照会可能期間は1明細ごと取引日から366日(閏年を含む1年分)となります。取引日から366日経過した明細は照会不可能となります。

2. 外貨預金入出金明細データの存在しない口座番号はプルダウンに表示されないため、上記1のデータが照会不可能となることで対象の口座がプルダウンに表示されることも無くなります。

➤入出金明細は、最大3,000件まで表示されます。



## 2.1.3 照会結果が表示されます。

外貨預金 入出金明細照会 GFXA05101

外貨預金入出金明細は以下の通りです。

検索

照会結果

最終更新日時: 2022/04/01 12:00:00

並び順: 取引日 ▼ 降順 ▼ 表示件数: 50件 ▼ 再表示

全3件 (1~3件を表示中)

取引日	結算日	お支払金額	お預り金額	残高	摘要 備考
2022/04/01				1,800.00	残高明細
2022/03/31	2022/03/30		500.00	1,800.00	外貨預金部替
2022/03/30		200.00		1,300.00	外国為替

一括印刷 ファイル取得

## 2.1.4 照会結果を昇順で表示させます。

外貨預金 入出金明細照会 GFXA05101 ヘルプ ?

外貨預金入出金明細は以下の通りです。

検索

照会結果

最終更新日時: 2022/04/01 12:00:00

並び順: 取引日 ▼ **昇順** ▼ 表示件数: 50件 ▼ **再表示**

全3件 (1~3件を表示中)

取引日	結算日	お支払金額	お預り金額	残高	摘要 備考
2022/04/01				1,800.00	残高明細
2022/03/31	2022/03/30		500.00	1,800.00	外貨預金部替
2022/03/30		200.00		1,300.00	外国為替

一括印刷 ファイル取得

**1** 昇順 を選択

デフォルトでは降順になっていますので、必ずプルダウンから昇順をご選択ください。

**2** 再表示 ボタンを押す